

スーパーウォール住宅に お住まいの皆さまへ

新型コロナウイルスの感染拡大が長期化するなか
皆さま、いかがお過ごしでしょうか。
“ステイホーム”で、おうちの中で過ごすことが多いだけに
室内の空気環境は気になるところです。

感染予防対策の一つとして、換気が大切だと言われておりますが
スーパーウォール住宅は、高い気密性と住まい全体の計画的な
換気により、空気のおよみを少なくすることが可能です。

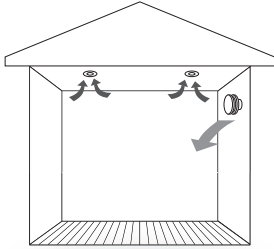
そこで、おうちの空気を24時間クリーンに保つためにも
この機会にフィルターのお掃除、交換のチェックをされては
いかがでしょうか。簡単ではございますが、メンテナンスに関する
情報をまとめましたので、ぜひお役立てください。



スーパーウォール住宅の換気について

24時間換気システム

24時間換気システムは、常に稼働させてください。



自然換気

必要に応じて、窓を開けて自然換気を行ってください。



フィルターのメンテナンス

定期的にフィルターのお掃除・交換を行ってください。



換気のお手入れ

換気の種類	給気側	排気側
エコエア85・90	[掃除] 本体フィルター(2か所)を2か月に1回を目安に掃除 [フィルター交換時期] 本体フィルター(2か所)とも2年が目安	
すっきり君	[掃除] 給気口フィルターを2ヶ月に1回を目安に掃除	[掃除] 各排気ファン内の羽根を2ヶ月に1回を目安に掃除
けいざい君	[フィルター交換時期] 丸型タイプ: 約2年が目安 四角型タイプ: 約1年が目安	[掃除] 換気ユニット本体内の羽根を1年に1回を目安に掃除

その他詳細は、各換気システムの取扱い説明書に従って清掃してください。

お使いの換気システムの識別方法とお手入れ方法

換気システムの識別方法

詳しくはコチラ ▶

お使いの換気システムの機種がご不明の際は、下記URLもしくは右記QRコードより、LIXILのWebサイトにアクセスしてご確認ください。

https://www.lixil.co.jp/support/purpose/fault_diagnosis/kanki_system/case00-01.htm



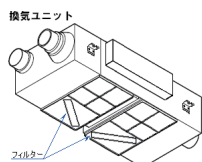
各換気システムのフィルター交換・お掃除方法

お使いの換気システムのフィルター交換・お掃除方法は、機種ごとにご案内しております URL もしくは QRコードより、LIXILのWebサイトにアクセスしてご確認ください。

■ エコエア90 (販売期間：2014年4月～)

標準フィルター：https://parts.lixil.co.jp/d_images/metal/pdf/WSWZ854.pdf

高性能フィルター：https://parts.lixil.co.jp/d_images/metal/pdf/MAP-403.pdf



標準フィルター



高性能フィルター

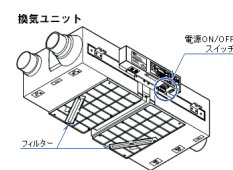


■ エコエア85 (販売期間：2009年10月～)

室内側フィルター：https://parts.lixil.co.jp/d_images/metal/pdf/WSWZ806.pdf

外気清浄フィルター：https://parts.lixil.co.jp/d_images/metal/pdf/WSWZ806.pdf (標準)

外気清浄フィルター：https://parts.lixil.co.jp/d_images/metal/pdf/WSWZ841.pdf (PM2.5対応)



室内側フィルター



外気清浄フィルター (標準)

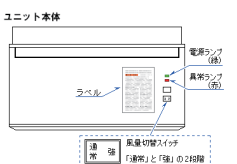


外気清浄フィルター (PM2.5対応)

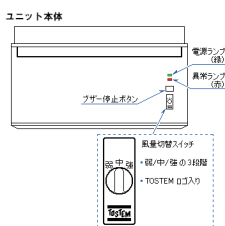


■ けいざい君

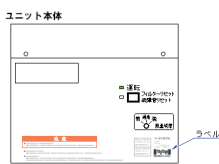
I型 (販売期間：1997年2月～1999年9月)



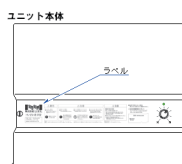
II型 (販売期間：1999年10月～2005年11月)



III型 (販売期間：2005年11月～2011年9月)



IV型 (販売期間：2011年9月～)



I型・II型・III型の場合

本体用フィルター：https://www.lixil.co.jp/support/purpose/fault_diagnosis/kanki_system/case01-04.htm

天井収納タイプ：https://www.lixil.co.jp/support/purpose/fault_diagnosis/kanki_system/case01-09.htm

IV型の場合

ユニット本体：https://www.lixil.co.jp/support/purpose/fault_diagnosis/kanki_system/case01-08.htm

I型・II型・III型・IV型共通

給気フィルター：https://www.lixil.co.jp/support/purpose/fault_diagnosis/kanki_system/case01-05.htm

本体用フィルター (I～III型)



天井収納タイプ (I～III型)



ユニット本体 (IV型)

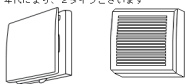


給気フィルター (I～IV型共通)



■ すっきり君 直接給排気タイプ (販売期間：2003年7月～)

排気ファン
モデルにより、2タイプございます



給気レジスター
【丸タイプ】



【四角タイプ】



排気ファン：https://www.lixil.co.jp/support/purpose/fault_diagnosis/kanki_system/case02-02.htm

給気フィルター：https://www.lixil.co.jp/support/purpose/fault_diagnosis/kanki_system/case01-05.htm

排気ファン



給気フィルター



問い合わせ事項	連絡先	TEL
換気商品	LIXILお客さま相談センター	☎ 0120-126-001
修理のご依頼	LIXIL修理受付センター	☎ 0120-413-433
フィルターの購入はこちら	LIXILパーツショップ または お客さま相談センター	☎ 0120-126-001 【ホームページ】 http://partsshop.lixil.co.jp/shop/

● お使いの換気システムの機種がご不明の場合は、建築会社様へお問い合わせください。