



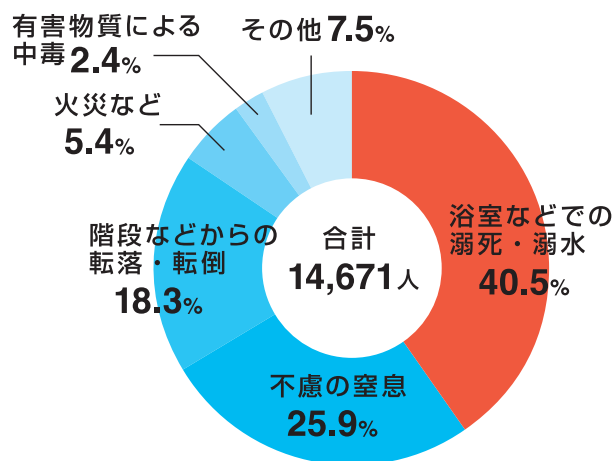
## 浴室はリフレッシュ空間。

浴室は、1日の疲れを癒し明日への活力を補う大切な空間です。でも、ちょっとしたキッカケで大きなケガをしてしまう場所でもあります。

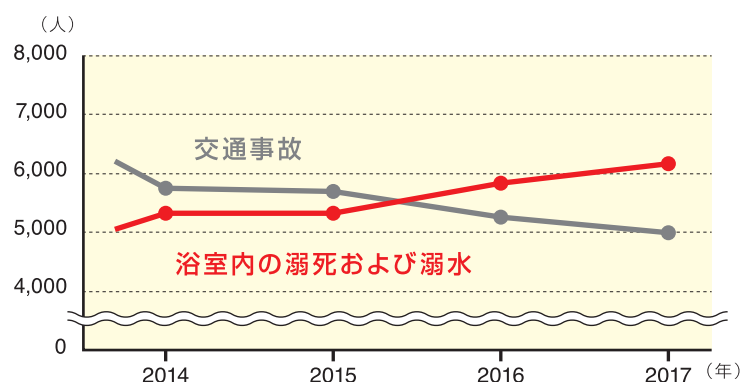
**LIXIL**  
Link to Good Living

# 長く安全に、使っていただくために！

家の中で起きる事故で一番多いのは浴室！しかも、浴室の事故により亡くなった方は、交通事故で亡くなった方を上回っています。



家庭内での不慮の事故による死亡者数  
(厚生労働省 2017年 人口動態統計より)



交通事故と溺水による死亡者数 推移  
(厚生労働省 2017年 人口動態調査より)

浴室で気をつけて  
いただきたい事故



- ① ヒートショックによる心筋梗塞・脳梗塞
- ② 浴室掃除ですべてケガ
- ③ 電気機器の長期使用による発煙・発火
- ④ ドア故障による浴室閉じ込めで起きるケガ
- ⑤ 樹脂メッキはがれによるケガ

詳しくは裏面へ

- QRコードでアクセス！
- 浴室の安全に関する動画も見てね

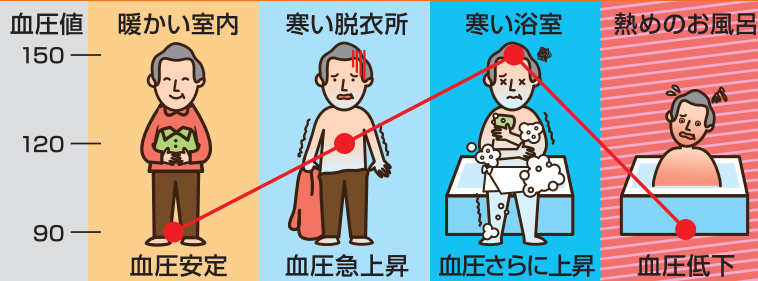


# 浴室での事故は、簡単な対策で防げます！

## 1 ヒートショックによる心筋梗塞・脳梗塞

脱衣所に暖房器具を置く、入浴前に浴室の蓋をあけておくなど、部屋と脱衣所・浴室の温度差を少なくするようにしてください。

**ヒートショック** 暖かい部屋から寒い浴室に移動すると血圧が大きく上下する



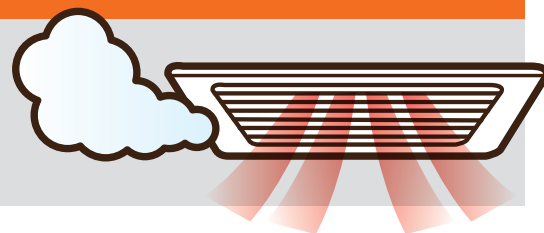
## 2 浴室掃除でケガ

浴室の高いところを掃除する際は、浴槽などに足を掛けず、柄の長い掃除用具を使ってください。また、入浴の際と違い水滴残りで滑るかもしれないという意識を持ってお掃除してください。



## 3 電気機器の長期使用による発煙・発火

長期使用された電気機器は、定期的に点検依頼をしてください。また、異常な音ができるなどおかしいと思ったら、すぐに使用を中止して機器メーカーに修理を依頼してください。



## 4 浴室ドア故障による閉じ込めでケガ

ドア部品の経年劣化で開閉しなくなる場合があります、脱出する際にケガをすることがあります。普段から扉のガタつき、サビなどの兆候を見逃さず少しでも異常を感じたらすぐに修理を依頼してください。



## 5 樹脂メッキはがれによるケガ

シャワーヘッドや、浴室水栓ハンドル等に使用されている樹脂メッキがはがれると非常に鋭く手肌を傷つけることがあります。使用されている部分は、落としたりぶつけないようにしてください。また、定期的に点検しはがれがある場合は交換を依頼してください。

