

# メモ用紙（浴室）

## ○システムバスルーム

### 品番表示位置の例



### 品番の表示例



### 【品番・商品コード】

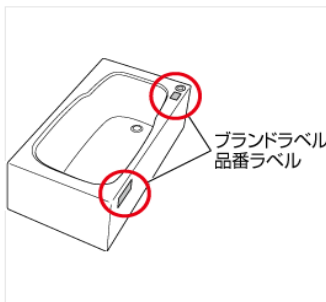
②をご記入ください。

### 【製造番号・ロット】

①をご記入ください。

## ○浴槽

### 品番表示位置の例

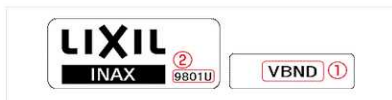


※プッシュ排水栓の場合  
洗い場側からみて浴槽フランジ  
前垂れ左側をご確認ください。

※ゴム栓の場合  
キボシの上をご確認ください。

### 品番の表示例

※パターン3の場合は品番・製造番号ともに入力不要です。



パターン1



パターン2



パターン3

### 【品番・商品コード】

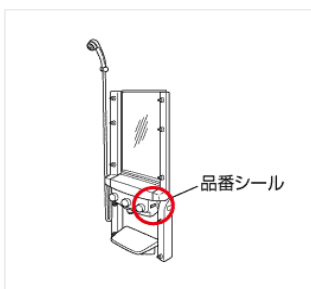
①をご記入ください。

### 【製造番号・ロット】

②をご記入ください。

## ○シャワー・ド・バス

### 品番表示位置の例



### 品番の表示例



### 【品番・商品コード】

①をご記入ください。

※製造番号は入力不要です。