

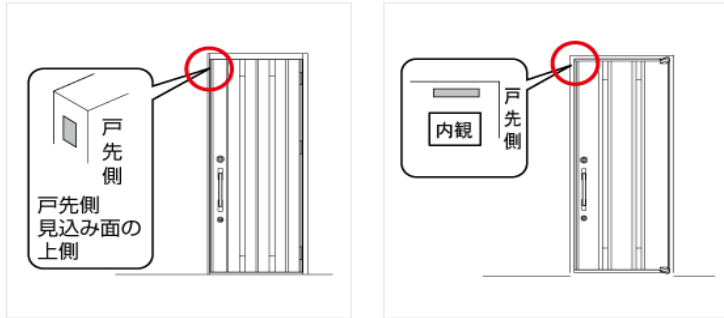
メモ用紙（玄関・勝手口まわり①）

ご登録いただく製品情報の必須項目は、製品分類（玄関ドア・玄関引戸等）と数量です。
次の項目の登録は任意ですので、わかる範囲でご登録ください。

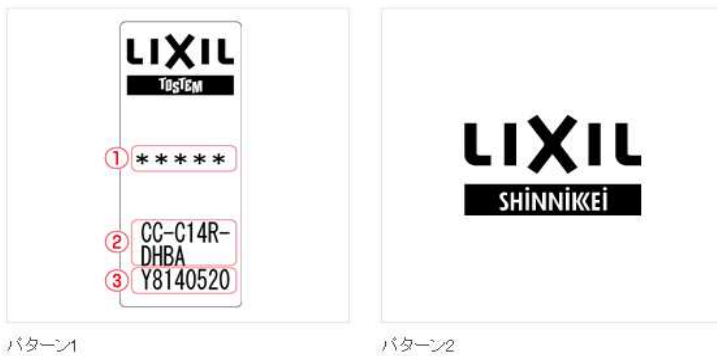
※玄関ドア（電気錠）は【品番・商品コード】を必ず入力してください。

○玄関ドア

品番表示位置の例



品番の表示例



パターン1

パターン2

※パターン2の場合は、シリーズ・品番・製造番号ともに入力不要です。

【シリーズ】

①をご記入ください。

【品番・商品コード】

②をご記入ください。

【製造番号・ロット】

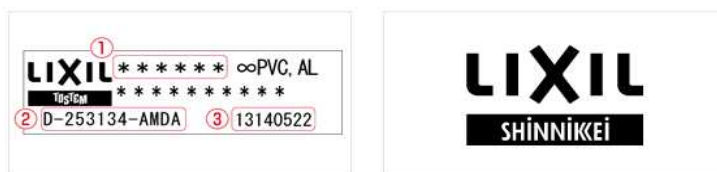
③をご記入ください。

○玄関引戸

品番表示位置の例



品番の表示例



パターン1

パターン2

※パターン2の場合は、シリーズ・品番・製造番号ともに入力不要です。

【シリーズ】

①をご記入ください。

【品番・商品コード】

②をご記入ください。

【製造番号・ロット】

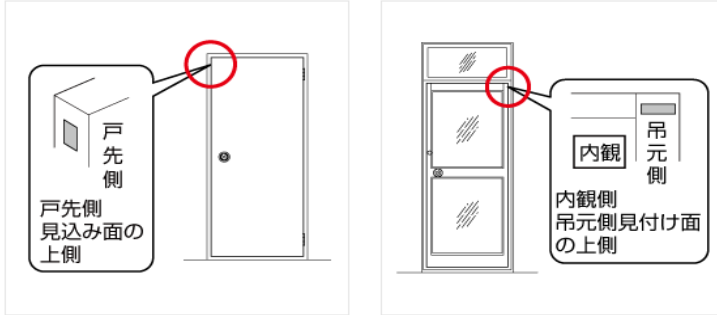
③をご記入ください。

メモ用紙（玄関・勝手口まわり②）

ご登録いただく製品情報の必須項目は、製品分類（勝手口ドア・勝手口引戸等）と数量です。次の項目の登録は任意ですので、わかる範囲でご登録ください。

○勝手口ドア

品番表示位置の例



品番の表示例



パターン1



パターン2



パターン3

※パターン3の場合は、シリーズ・品番・製造番号ともに入力不要です。

【シリーズ】

①をご記入ください。

【品番・商品コード】

②をご記入ください。

【製造番号・ロット】

③をご記入ください。

○勝手口引戸

品番表示位置の例



品番の表示例



パターン1



パターン2

※パターン2の場合は、シリーズ・品番・製造番号ともに入力不要です。

【シリーズ】

①をご記入ください。

【品番・商品コード】

②をご記入ください。

【製造番号・ロット】

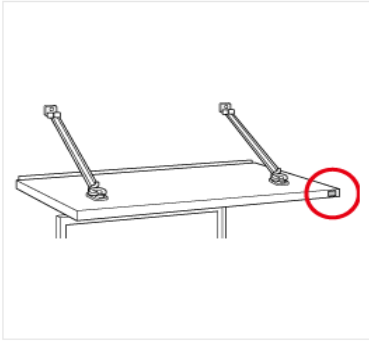
③をご記入ください。

メモ用紙（玄関・勝手口まわり③）

ご登録いただく製品情報の必須項目は、製品分類（玄関ひさき・エントランスルーム等）と数量です。
次の位置に表示しているブランドマークによりLIXIL製品であることをご確認ください。
※製品分類・数量以外は入力不要です。

○玄関ひさし

品番表示位置の例

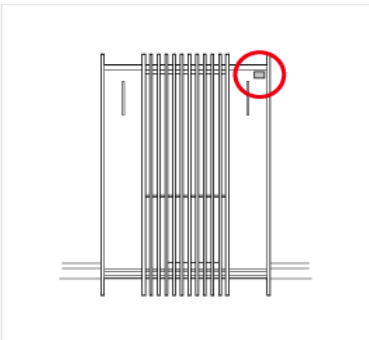


品番の表示例



○エントランスルーム

品番表示位置の例

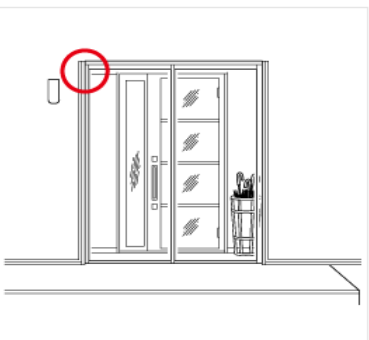


品番の表示例



○風除室

品番表示位置の例



品番の表示例

