

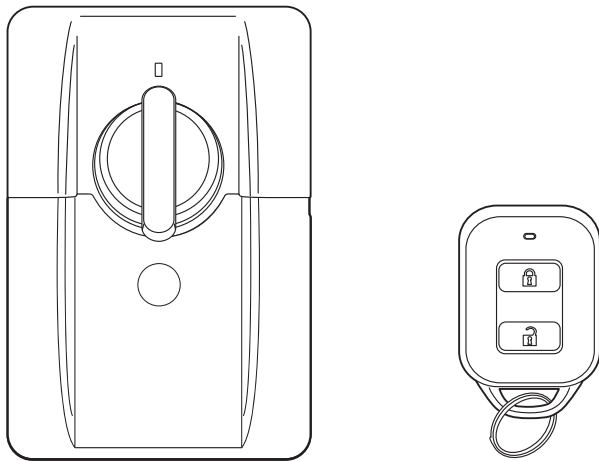
# LIXIL

## 取扱説明書

### 玄関ドア用電動オープナーシステム

# ド ア ッ ク D O A C

## 後付け電気錠セット



この取扱説明書の内容は、製品を安全に正しくお使いいただき、お客様の危害や損害を未然に防止するためのものです。表示記号の内容を良く理解したうえで、本書の内容（指示）にしたがってください。

### ⚠ 警告

取扱いを誤った場合に、使用者が死亡または重傷を負うおそれのある内容を示しています。

### ⚠ 注意

取扱いを誤った場合に、使用者が中・軽傷を負うおそれのある内容、または物的損害のおそれがある内容を示しています。



行なってはいけない内容です。



必ず実行していただく内容です。

お願い

取扱いを誤った場合に、製品の損傷または故障のおそれがある内容を示しています。

## もくじ

ページ

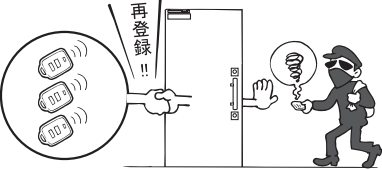
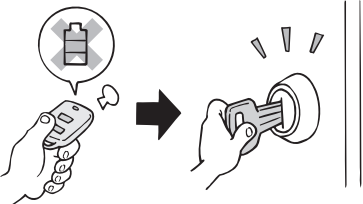
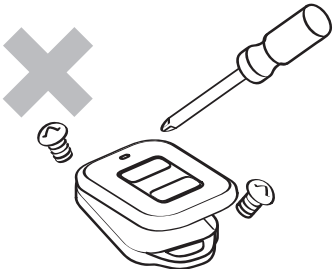


使用上のお願い	1
お手入れ・各部の名称と機能	2
操作方法	3
電池の交換方法	4
リモコンの追加方法	5
仕様・修理と保証	6
保証書	7

### 保証書付き

- 製品を安全に正しくお使いいただくために、ご使用になる前にこの取扱説明書を最後までお読みください。お読みになったあとは、たいせつに保存してください。保証書は「お引き渡し日、販売店名」などの記入を必ず確かめてください。

# 使用上のお願い

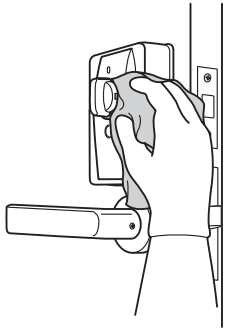
## 使用上のお願い

	必ず守って いただきたいこと	守らない場合 おこりうる事象
	<ul style="list-style-type: none"> <li>● リモコンを紛失した場合は、再登録作業を行なってください。紛失したリモコンを使用できなくする必要があります。</li> </ul>	<ul style="list-style-type: none"> <li>● 住居への不法侵入や盗難のおそれがあります。全てのリモコンを紛失した際は、お求め販売店（工事店）へご連絡ください。</li> </ul>
	<ul style="list-style-type: none"> <li>● 必ず手でドアを解錠できるようにキーを携帯してください。</li> </ul>	<ul style="list-style-type: none"> <li>● リモコンや電動サムターンの電池切れ時、ドアを開けられず締め出されるおそれがあります。</li> </ul>
	<ul style="list-style-type: none"> <li>● ご自分で修理や改造をしないでください。</li> </ul>	
	<ul style="list-style-type: none"> <li>● 電波を発する機器を玄関内に置かないでください。</li> </ul>	<ul style="list-style-type: none"> <li>● 電波を発する機器が玄関ドアの近くにあると通信電波が乱れ受信しないなど作動不良の原因になります。</li> </ul>
	<ul style="list-style-type: none"> <li>● 交換用のコイン電池は乳幼児の手の届かないところで保管してください。また、電池の保管、廃棄については、それぞれの電池メーカーの指示に従い確実に行ってください。</li> </ul>	<ul style="list-style-type: none"> <li>● 誤飲のおそれがあります。</li> </ul>

# お手入れ

## お掃除、電池交換回数：年に1～2回

### 【お掃除】



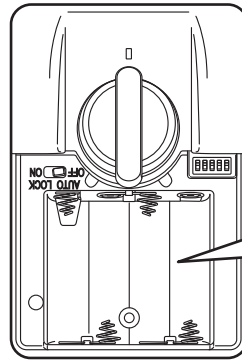
乾いた布でから拭き

お願い

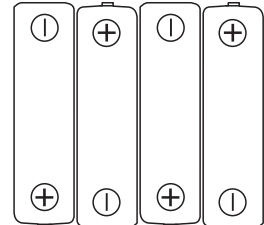
・シンナー、ベンジンなどの有機溶剤は使わないでください。



### 【電池交換】



リチウム乾電池(単3形)  
または  
アルカリ乾電池(単3形)



#### 電池寿命

リチウム乾電池(単3形)を使用：1日10回 約1年

アルカリ乾電池(単3形)を使用：1日10回 約9ヶ月

# 各部の名称と機能

補足

- ・本図は玄関ドアの内観左吊を示します。内観右吊は左右対称です。
- ・リモコンの追加購入及び登録は、お買い上げの販売店へご相談ください。

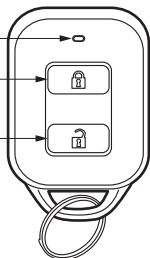


電動サムターン  
(メイン側)

電動サムターン  
(サブ側)  
※2ロック用

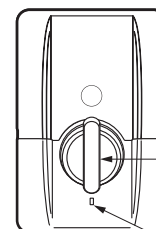
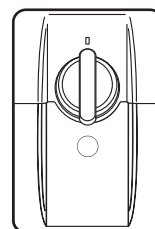
### リモコン

LED  
「CLOSE」ボタン  
「OPEN」ボタン



カギの施錠・解錠を自動でします。リモコンは最大8台まで登録することができます。

### 電動サムターン



電池カバー

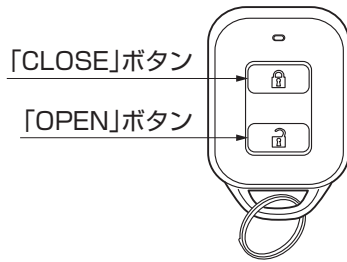
ツマミ

LED

リモコンの操作でカギを自動で施錠・解錠します。手動で操作することも可能です。

# 操作方法

## 操作方法



リモコンの または ボタンを押して操作します。  
電動サムターンの動作中はボタンを操作をしないでください。

**開く**

を押す  
「OPEN」ボタン

→

**【解錠】**

→

自動施錠ありの場合は 10 秒後に自動施錠

**【自動施錠】**

※初期設定：自動施錠なし

**閉じる**

「CLOSE」ボタン

を押す

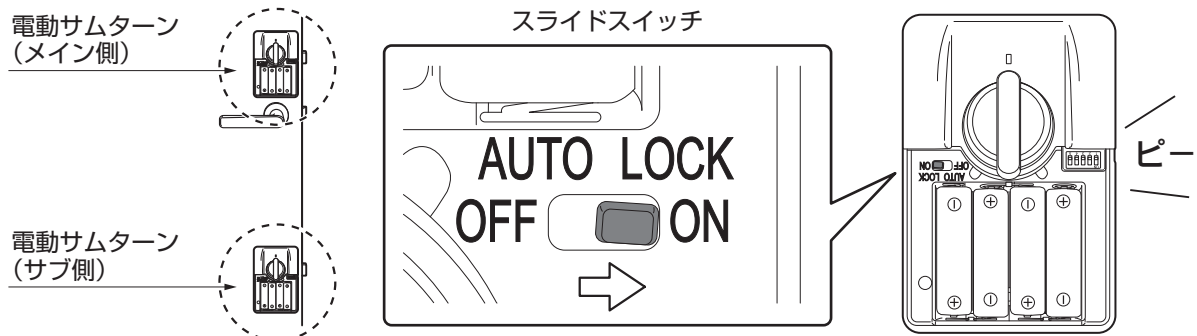
→

**【施錠】**

## 自動施錠あり / なしの切替え

用途に合わせてスライドスイッチの設定を切替えてください。

- ・自動施錠ありで使用する場合：ON
- ・自動施錠なしで使用する場合：OFF ※初期設定



お願い ・2ロックの場合、メイン・サブ上下両方の電動サムターンを切替えてください。

# 電池の交換方法

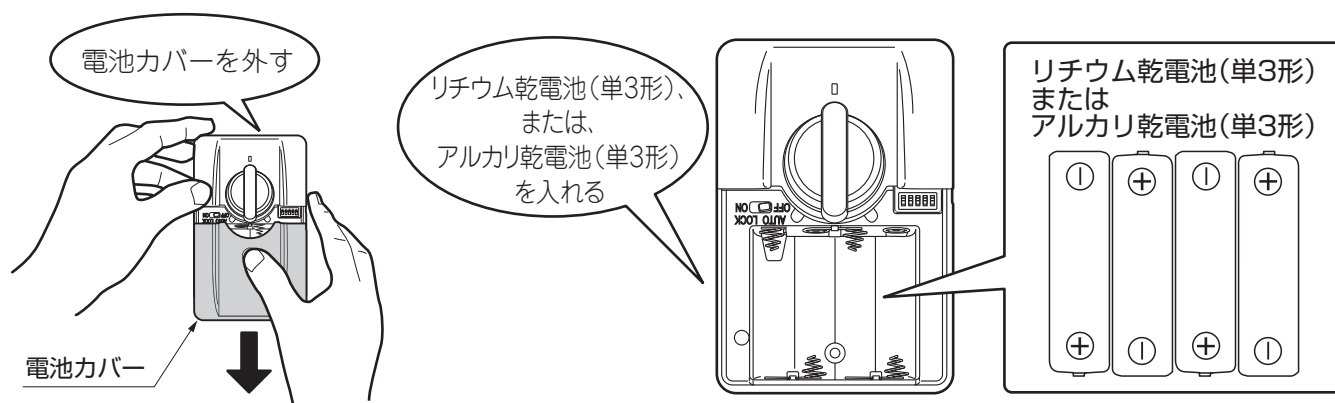
次の警告内容が発生したら、すみやかに電池を交換してください。

	交換用電池	警告内容	ブザー音	LEDランプ
電動サムターン	リチウム乾電池（単3形）×4本 または アルカリ乾電池（単3形）×4本	電池残量の低下	ピー・ピー・ピー	赤色点滅
リモコン	リチウムコイン電池（CR2025）×1個	電池残量の低下	なし	赤色点滅

## 電動サムターンの電池交換

お願い

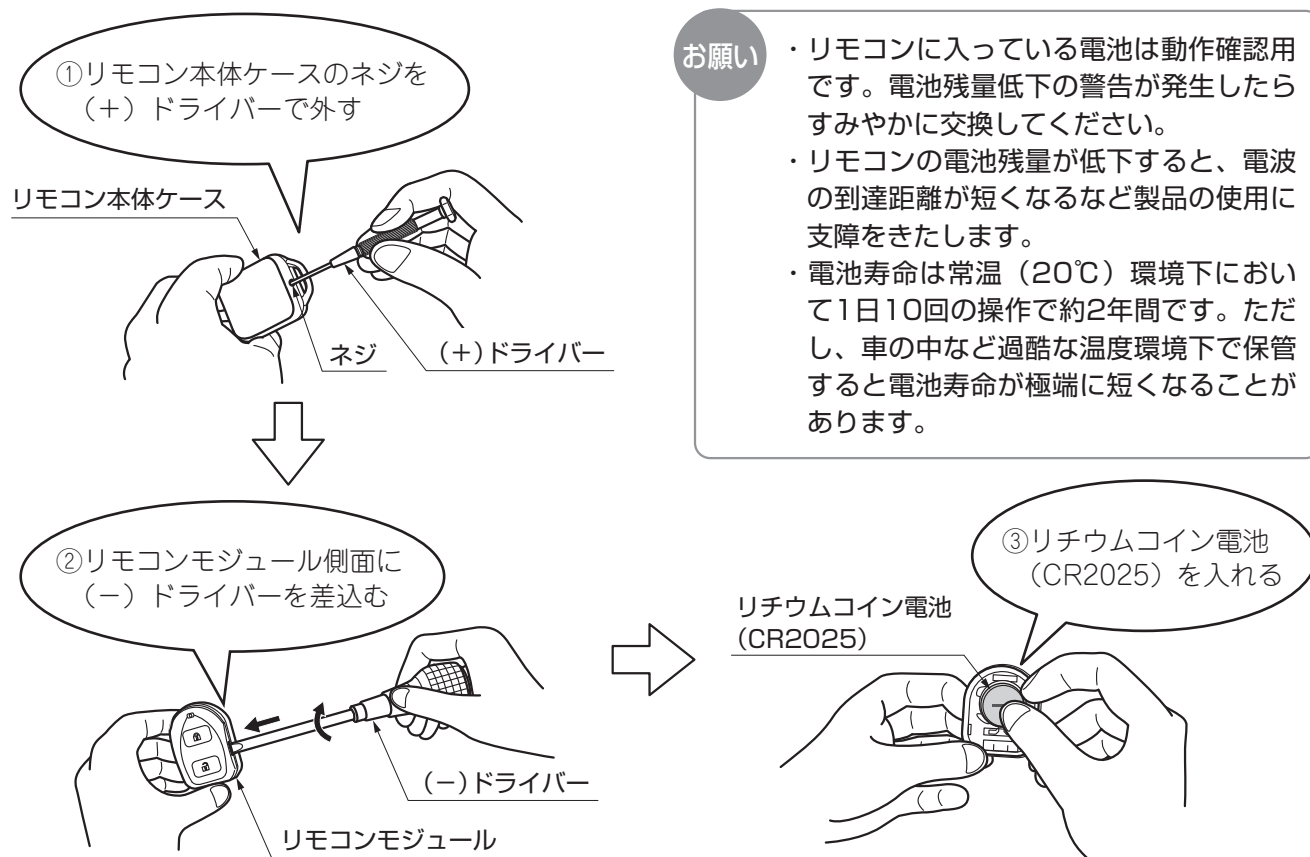
- ・電動サムターンにマンガン電池、新旧の異なる電池、種類の異なる電池を使用しないでください。極端な電池の消耗や液漏れなどの故障原因につながります。
- ・2ロックの場合、上下それぞれの電動サムターンの電池を同時に交換してください。電動サムターンごとに電池残量が違うと思われ誤作動の原因になります。
- ・電池寿命は常温（20℃）環境下において1日10回の操作で約9ヶ月～1年間です。ただし、年間を通して過酷な暑さ、寒さが続く場所で使用すると電池寿命が極端に短くなることがあります。



## リモコンの電池交換

お願い

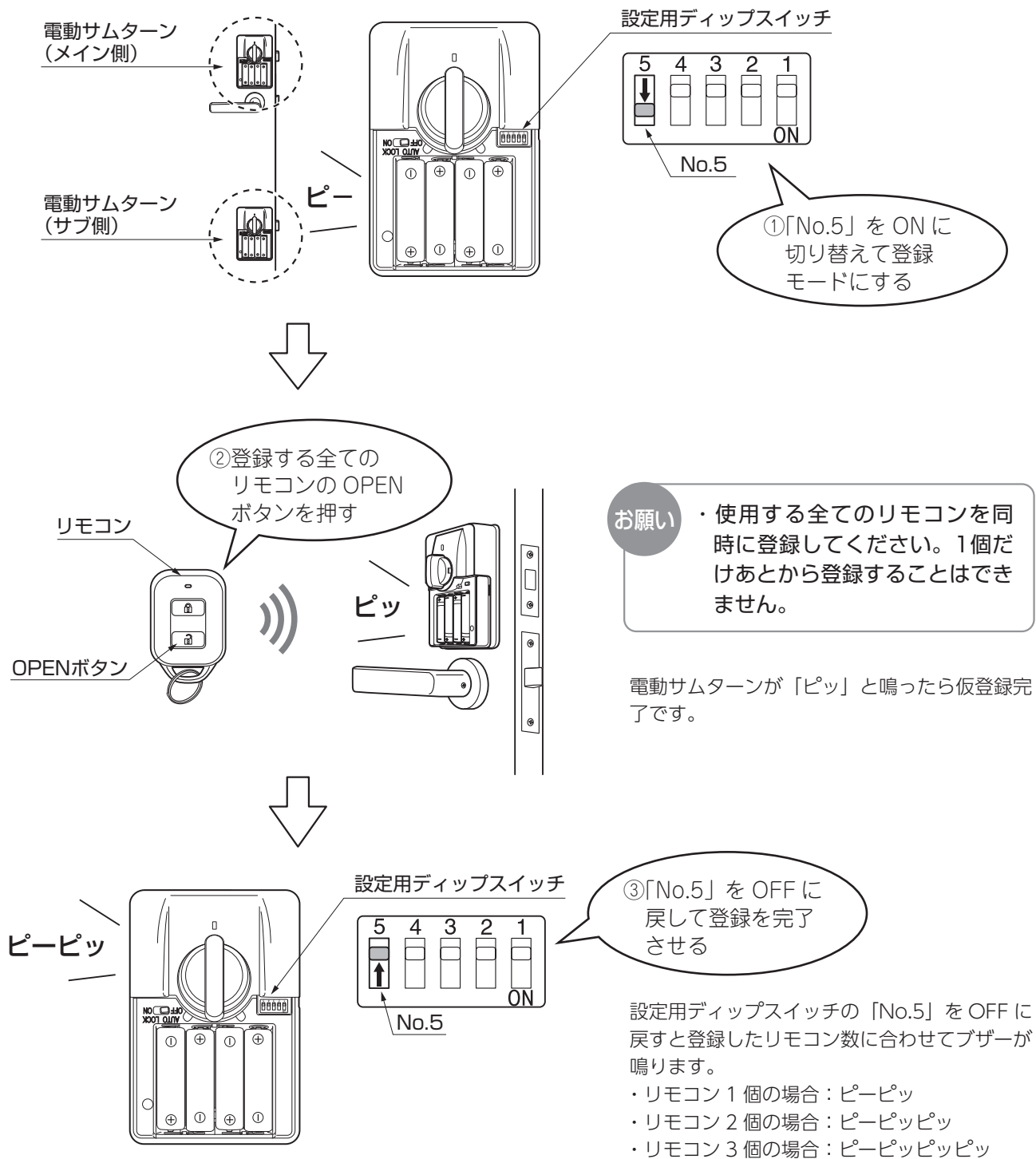
- ・リモコンに入っている電池は動作確認用です。電池残量低下の警告が発生したらすみやかに交換してください。
- ・リモコンの電池残量が低下すると、電波の到達距離が短くなるなど製品の使用に支障をきたします。
- ・電池寿命は常温（20℃）環境下において1日10回の操作で約2年間です。ただし、車の中など過酷な温度環境下で保管すると電池寿命が極端に短くなることがあります。



# リモコンの追加方法

お願い

- ・2ロックの場合、誤登録防止のためメイン・サブを別々に作業してください。
- ・電動サムターンから「ピー」音が鳴ってから30秒間初期登録モードに入ります。制限時間内に②～③の作業を完了してください。制限時間30秒を経過し、LEDが赤色に点滅し「ピッピッ・・・」と音が鳴ったら作業をやり直してください。



お願い

- ・使用する全てのリモコンを同時に登録してください。1個だけあとから登録することはできません。

お願い

- ・2ロックの場合、誤登録防止のためメイン・サブを別々に作業してください。
- ・リモコンは8個以上登録しないでください。9個目を登録すると最初に登録した1個目のリモコン登録情報が抹消されます。

## ●電動サムターン・リモコン

項目	内容	
電池	電動サムターン ※2	リチウム乾電池（単3形）×4を使用した場合 1日10回 約1年 ※1 アルカリ乾電池（単3形）×4を使用した場合 1日10回 約9ヶ月
	リモコン	リチウムコイン電池（CR2025）×1 1日10回 約2年 ※2
無線周波数	315MHz	
無線到達距離	3～5m ※3	
周囲温度	-20℃～60℃	

※1 推奨：パナソニック(株)製リチウム乾電池（単3形）品番 FR6HJ

※2 使用頻度や周囲の温度環境によって電池の減り方は変わります。

※3 周囲の電波環境や建造物の構造によって到達距離は変わります。

# 修理と保証

## (1) 保証書について

- 保証書は必ず施工店名、施工日などの所定事項を確かめて施工店からお受け取りください。
- 保証書記載内容を確認のうえ、大切に保管してください。

## (2) 保証期間

### お願い

- 保証期間内でも有料になることがありますので、保証書をよくお読みください。

施工完了日(お引渡し日)	1年		2年	
電装部品	無	料	有	料
電装部品以外	無	料	有	料

## (3) 修理について

- 製品に異常が生じたときは使用を中止し、お買い上げの販売店(工事店)にご連絡ください。
- 修理を依頼されるときは、下記のことをお知らせください。

故障の状況	できるだけ詳しく	ご氏名	
製品名		ご住所	
施工日	年 月 日	電話番号	
施工店名		その他	

- 消耗品は寿命があり、有償保証となります。



# 玄関ドア用電動オープナーシステム DOAC(ドアック) 後付け電気錠セット保証書

保 証 期 間	対 象 部 品	期 間 (お引渡し日より)
	DOAC 後付け電気錠セット	1ヶ年
お引渡し日	年 月 日	
お 客 様	ご住所	
	お名前	様
	電 話	( ) ( )

本書はお引渡し日から左記期間中故障が発生した場合  
には、本書記載内容で無料修理を行うことをお約束する  
ものです。詳細は下記記載内容をご参照ください。

※お引渡し日、お客様名、施工店名及び製造No.が不明の場  
合は、保証しかねますので施工店に必要事項の記入をご  
依頼ください。又本書は再発行致しませんので大切に保管  
してください。

施 工 店	住所・店名	(印)
	電 話	( ) ( )

**株式会社 LIXIL**

〒136-8535 東京都江東区大島2-1-1

## 1. 保証者

株式会社LIXIL

## 2. 保証の対象者

当該商品の所有者

## 3. 対象商品

玄関ドア用電動オープナーシステム DOAC (ドアック) 後付け電気錠セット

## 4. 保証内容

取扱説明書・表示ラベルまたはその他の注意書きに基づく適正なご  
使用状態で、保証期間内に発生した不具合については、下記に例示  
する免責事項を除き、無料修理いたします。

## 5. 保証期間

当該商品の施工完了日(お引渡し日※)から起算して2年間。(電装  
部品及び木製部品については1年間)

※注)新築分譲住宅の場合は、建築主さまへの引渡し日。

## 6. 品質保証の免責事項

保証期間内でも、次の様な場合には有料修理となります。

- ① 当社の手配によらない第三者の加工、組立て、施工(基礎工事、取  
付工事、シーリング工事、電気工事など)、管理、メンテナンスなどの  
不備に起因する不具合(海砂や急結剤を使用したモルタルによる  
腐食、中性洗剤以外のクリーニング剤を使用したことによる変色、腐  
食、基礎寸法や取り付け寸法違いなどによる性能低下、工事中の  
養生不良による変色や腐食など)。
- ② 取扱説明書や表示ラベル、カタログなどに記載された使用方法  
からの逸脱及び適切な維持管理を行わなかったことなどに起因す  
る不具合(例えば、雪下ろしや操作上の注意などの注意シール内  
容の不励行による破損など)。
- ③ 表示された商品の性能を超えた性能を必要とする地域や場所に取り  
付けられた場合の不具合(例えば、積雪強度、耐風圧強度、寒冷  
地での作動性や凍結に起因する不具合など)。
- ④ 玄関ドア本体や建築躯体の変形など、本商品以外の不具合に起  
因する商品の不具合。

⑤ 商品又は部品の経年変化(使用に伴う消耗・摩耗など。木製品のさ  
ざくれ、ヒビ割れ、変色、ネジ、ボルトの緩みや釘の浮きなど)や経年劣  
化(樹脂部分の変質・変色など)またはこれらに伴う不具合、および  
電池・電球などの消耗品の損傷や故障。

⑥ 商品又は部品の材料特性に伴う現象(例えば、木製品の反り、干  
割れ、色あせ、木目違い、節抜け、樹液のにじみ出しなど)。

⑦ 自然現象や住環境に起因する結露などに起因する不具合(例え  
ば、結露による凍結、サビ、カビ発生など)。

⑧ 環境が特に悪い地域又は場所に取り付けられたことに起因する腐  
食及び不具合(例えば、海岸地帯での塩害や大気中の砂塵・煤  
煙・金属粉・亜硫酸ガス・アンモニア・車や給湯器などの排気ガスが  
付着して起きる腐食や塗装はく離、異常な高温・低温・多湿による不  
具合、軟弱地盤による沈下や、倒壊など)。

⑨ 天災その他の不可抗力(例えば、暴風、豪雨、洪水、高潮、地震、地  
盤沈下、落雷、火災など)により商品の性能を超える事態が発生し  
た場合の不具合。

⑩ 実用化されている技術では予測不可能な現象またはこれが原因で  
生じた不具合。

⑪ 犬、猫、鳥、ねずみ、虫などの小動物の害、またはつるや根などの植  
物の害、またはそれに関する不具合。

⑫ 所有者様や第三者による不当な修理や改造(必要部品の取り外し  
含む)に起因する不具合。

⑬ 本来の使用目的以外の用途に使用された場合の不具合、又は使  
用目的と異なる使用方法による場合の不具合。

⑭ 犯罪などの不法な行為に起因する破損や不具合および盗難。

※保証期間経過後の修理・交換などは有料といたします。

※本書によって、お客様の法律上の権利を制限するものではありませんので、保証期間経過後の修理についてご不明の場合は、最  
寄りの当支店・営業所・お客さま相談センターにお問い合わせ  
ください。

※本商品保証は日本国内においてのみ有効です。

(This warranty is availed only in Japan.)

※当社の商品に関し、上記に記載の保証期間、保証内容の範囲において無料修理を行うことをお約束するものです。

※保証期間中に故障・損傷などの不具合が発生した場合には、お取り扱いの施工店、工務店、販売店に修理を依頼してください。当社支店・営業所、  
お客さま相談センターにてもご相談を承ります。

商品に関する質問、Q&AはDOAC公式ホームページまたはお客様相談センターまで

・DOAC公式ホームページ： <https://www.lixil.co.jp/lineup/entrance/doac>

・お客様相談センター

受付時間/月～金 9:00～18:00 土・日・祝日 9:00～17:00(ゴールデンウィーク、夏期休暇、年末年始等を除く)

TEL. ☎0120-810-599



DOAC公式ホームページ

修理のご依頼は、LIXIL修理受付センターまで

受付時間/月～金 9:00～18:00(祝日、年末年始、夏期休暇等を除く)

TEL. ☎0120-413-433 FAX. ☎0120-413-436

<https://www.lixil.co.jp/support/>

※当社は、当社商品のユーザー様及び流通業者様等の皆様の個人情報を商品納入や商品保証書を通じて取得し、将来にわたる  
品質保証、メンテナンスその他の目的のために利用致します。当社の個人情報の取り扱いについて詳しくは当社ホームページの  
『プライバシーポリシー』(<https://www.lixil.co.jp/privacy/>) をご覧ください。

取説コード

MAP-804

202100A\_1049