

LIXIL

取扱説明書

玄関ドア用電動オープナーシステム

DOAC

Bluetooth®レシーバーセット

施工業者様へ



こちらに製品ID・ペアリングコード (PIN) ラベルを貼付けてください。
施主様がスマートフォンを登録する際に必要です。

(株)LIXIL DOAC/Bluetoothレシーバー

製品ID : ○○○○○○○○ (8桁)

ペアリングコード (PIN) : ○○○○○○ (6桁)

※スマートフォンをアプリへ初期登録するときに使用してください。

Lot No. ○○○○○○○○○○

製品ID・ペアリングコードラベル

もくじ

ページ

操作方法

1

DOACアプリの設定

2

電動サムターンの登録

5

音声操作の設定

6

Apple Watchの設定

7

●製品を安全に正しくお使いいただくために、ご使用になる前にこの取扱説明書を最後までお読みください。お読みになったあとは、たいせつに保存してください。

- Bluetooth®ワードマークおよびロゴは登録商標であり、Bluetooth SIG, Inc. が所有権を有します。(株)LIXILは使用許諾の下でこれらのマークおよびロゴを使用しています。その他の商標および登録商標は、それぞれの所有者の商標および登録商標です。
- iOSは、Apple Inc.のOS名称です。IOSは、Cisco Systems, Inc.またはその関連会社の米国およびその他の国における登録商標または商標であり、ライセンスに基づき使用されています。
- App Storeは、Apple Inc.のサービスマークです。
- iPhone、Apple Watch、Siri、およびwatchOSは米国および他の国々で登録されたApple Inc.の商標です。「iPhone」の商標は、アイホン株式会社からライセンスを受け使用しています。
- Google、Google ロゴ、Android、Google Play、Google Play ロゴ、およびその他のマークは、Google LLC の商標です。
- Wi-Fiは、Wi-Fi Allianceの登録商標または商標です。
- その他、本書に記載されている会社名・ロゴ・製品名・ソフトウェア名は、各会社の商標または登録商標です。

よくあるご質問

※その他のよくある質問については、DOAC公式ホームページを参照してください。

LIXIL DOAC ドアック

<製品仕様について>

Q1：自分のスマートフォンが対応しているか知りたい。

A：iOS端末ではiOS12以上、Android™端末ではAndroid 8以上のOS端末でご利用いただけます。

Q2：Android端末を使って音声操作をすることはできますか？

A：申し訳ございません、現在のところiOS端末のみの対応となります。

Q3：iOS端末にAirPodsをペアリングして、音声操作をすることはできますか？

A：可能です。ただし、AirPodsでSiriを呼び出してから、音声操作をする前に、端末のロックを解除する必要があります。

Q4：Apple Watch以外のスマートウォッチやウェアラブル端末には対応していますか？

A：申し訳ございません、現在のところApple Watchのみ対応となります。

Q5：スマートスピーカーを使って操作することは可能ですか？

A：申し訳ございません、現在のところ対応していません。

<ご使用上の質問について>

Q1：スマートフォンを買い換えた時は、どうすればいいですか？

A：新しいスマートフォンにアプリをインストールして、新規ユーザーとしてペアリングを行ってください。

Q2：電波(4G、5Gなど)の通信環境が悪いときでも使えますか？

A：使えます。Bluetooth通信のため、電波(4G、5Gなど)が入らない環境でも操作することができます。

Q3：玄関以外の家の中(リビングなど)からアプリを使って遠隔操作ができますか？

A：可能です。リモコンは5m以内、スマートフォン(Bluetooth)は15m以内が推奨の操作距離になります。

Q4：通信範囲内に複数のスマートフォンがある場合、同時に接続して操作ができますか？

A：複数台同時接続はできません。通信範囲内で最初にアプリを立ち上げたスマートフォン端末が優先的に接続します。

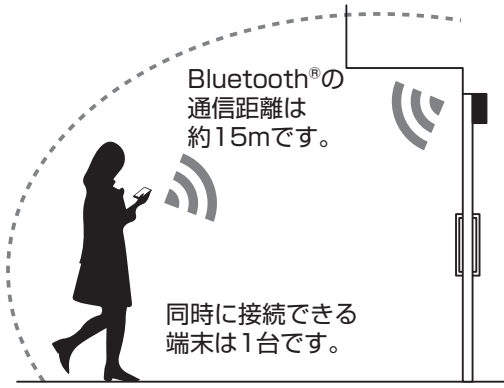
Q5：停電時や電源プラグを抜いた場合に登録は消えてしまいますか？

A：電源が切れても登録データは消えません。電源復旧後、これまで通りにお使い頂けます。

操作方法

はじめて操作するときは、事前に「DOACアプリの設定」と「電動サムターンの登録」が必要です。※P2～5を参照してください。

操作方法



■スマートフォン

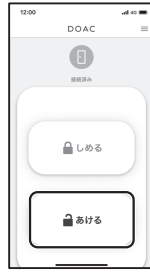
Bluetooth®の通信エリア内で、スマートフォンのDOACアプリを立ち上げると自動的に接続します。

■Apple Watch

DOACアプリ登録済みのiPhoneにApple Watchをペアリングしてご使用ください。Apple Watchのセルラーモデル単独でDOACアプリを操作することはできません。

開く

①アプリを起動して「 あける」をタップ



または、

①Siriに話しかける

※iPhoneまたはApple Watchのみ可能な操作です。

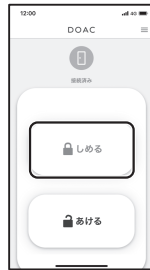


Hey Siri
ドアックあけて



閉じる

①アプリを起動して「 しめる」をタップ



または、

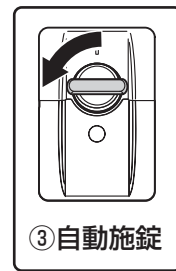
①Siriに話しかける

※iPhoneまたはApple Watchのみ可能な操作です。



Hey Siri
ドアックしめて

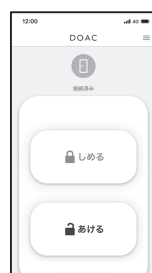
②自動クローズ



接続が切れた時は



①「再接続する」をタップ



②操作画面起動

以下の場合、自動的にDOACアプリの接続が解除されます。

- ・ DOACアプリの「 しめる」をタップ
- ・ 接続後60秒間経過する
- ・ Bluetooth®の通信エリア外に移動する

DOACアプリの設定

- ・ DOACアプリはBluetooth®通信で操作します。そのため住宅内のWi-Fiに接続する必要はありません。
- ・ Bluetooth®レシーバーを使用する場合、リモコンは最大7個まで登録することができます。
- ・ 安定した操作にはBluetooth®バージョン4.2以上に対応しているスマートフォン端末が必要です。
- ・ 設定や使用上の不明点、トラブルについては、DOAC公式ホームページ内の「よくある質問ページ」をご確認ください。

DOAC公式ホームページ（よくあるご質問）
<https://www.lixil.co.jp/lineup/entrance/doac/support/>



DOAC公式ホームページ

登録するスマートフォン端末の確認



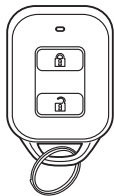
登録する全てのスマートフォンが、以下の対応OSバージョンに適合することを確認してください。

<対応OSバージョン>

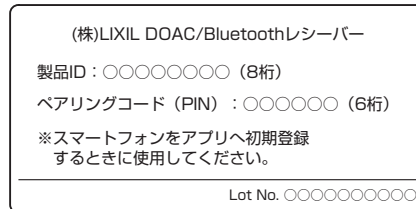
iPhone iOS 12以上、Apple watchOS 7以上、Android 8以上

事前準備

- ・ スマートフォンのBluetooth®を有効にしてください。（無効状態では登録できません。）
- ・ 登録済みの「リモコン」と取扱説明書の表紙に貼られている「製品ID・ペアリングコードラベル」を手元に準備してください。



登録済み
リモコン



製品ID・ペアリングコードラベル

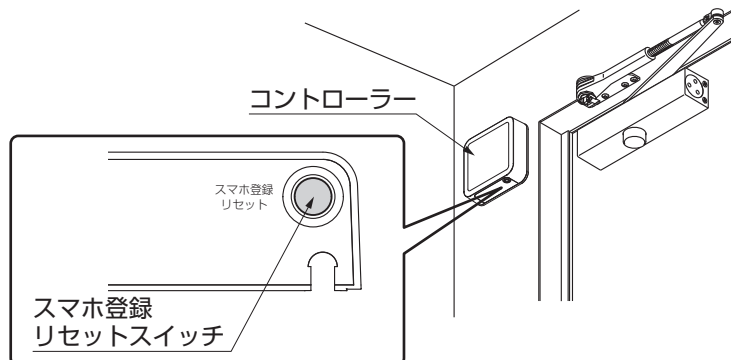
はじめてスマホを登録する場合：全数
2台目以後のスマホを登録する場合：1個

取付け工事の際にコントローラーの背面にも貼付けられています。
※取付説明書（MAP-801）P7を参照してください。

はじめて登録する場合は、最初にコントローラーをリセットしてください

はじめてスマートフォンを登録する場合は、必ずコントローラーの「スマホ登録リセットスイッチ」を押してください。
※2台目以後のスマートフォンを登録する場合には不要です。誤って押すと、全ての登録済みスマートフォンのデータが削除されます。

コントローラー下面の「スマホ登録リセットスイッチ」を2秒以上押してください。



お願い

・ 特定のスマートフォンのみ登録削除することはできません。使用しないスマートフォンが登録されている場合は、「スマホ登録リセットスイッチ」を押して、全ての登録データを削除してから、使用するスマートフォンを再登録してください。

DOACアプリの設定（つづき）

アプリのインストール

「DOACアプリ」をインストールしてください。
アプリをインストールするには、右図QRコードから行るか、「App Store」もしくは「Google Play」で「DOAC」と検索してください。



App Store



Google Play

設定方法 ※iOSアプリ、Androidアプリ共通の作業です。本図はiOSの画面を示します。

※Androidの場合、③の画面は表示されません。

補足

- ・はじめてスマートフォンを登録する場合
P2～P5の「DOACアプリの設定」と「電動サムターンの登録」を行ってください。
- ・2～8台目のスマートフォンを登録する場合
P3～P4の「DOACアプリの設定」のみを行ってください。

以下の手順にしたがいスマートフォンの登録を必ず1台ずつ行ってください。
スマートフォンは最大8台まで登録することができます。




①DOACアプリを起動



②「次へ」をタップ



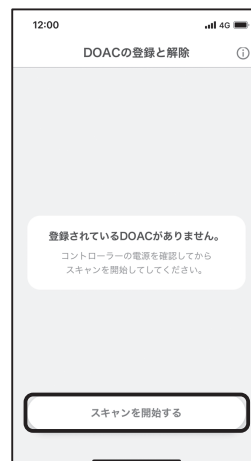
③「使い始める」をタップ



④☑にチェック→「次へ」をタップ




⑤「OK」をタップ



⑥「スキャンを開始する」をタップ

DOACアプリの設定 (つづき)

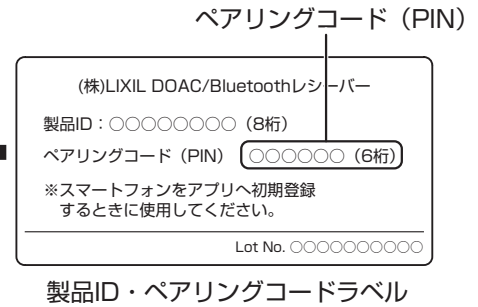
設定方法 (つづき)



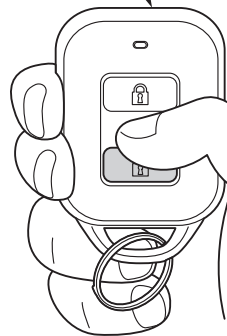
⑦ DOACの製品IDをタップ



⑧ ペアリングコード(PIN)を入力し、「ペアリング」をタップ

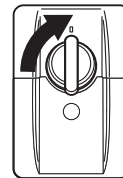


登録済みリモコン

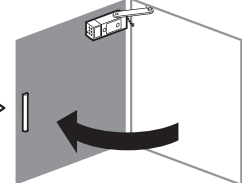


スマートフォンの登録を完了させるには、登録済のリモコンが必要です。

[自動解錠]



[自動オープン]



⑨ リモコンの  (OPENボタン) を押すと、電動サムターンが解錠しドアが自動オープン



⑩ 登録完了



○ 設定完了

● はじめて登録する場合は次ページへ進んでください。

● 2~8台目のスマートフォンを登録する場合は作業完了です。

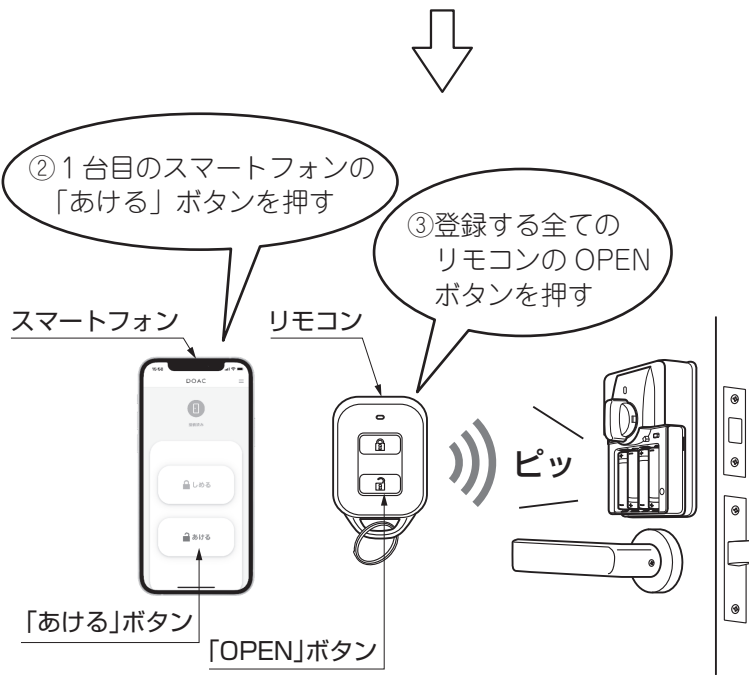
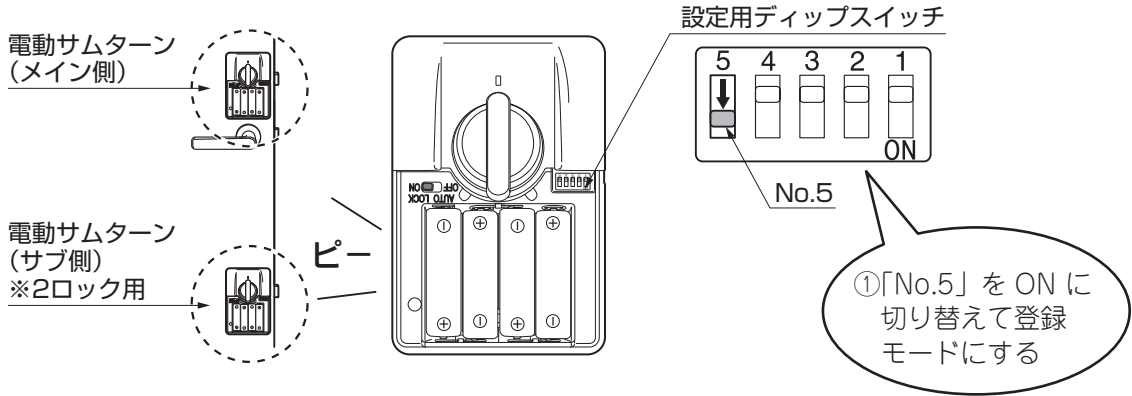
電動サムターンの登録

※電動サムターンには1台目のスマートフォンのみ登録してください。2～8台目のスマートフォンは、以下の作業を完了後、P3～4「DOACアプリの設定」にしたがって、後から1台ずつ追加登録してください。

電動サムターンの設定

お願い

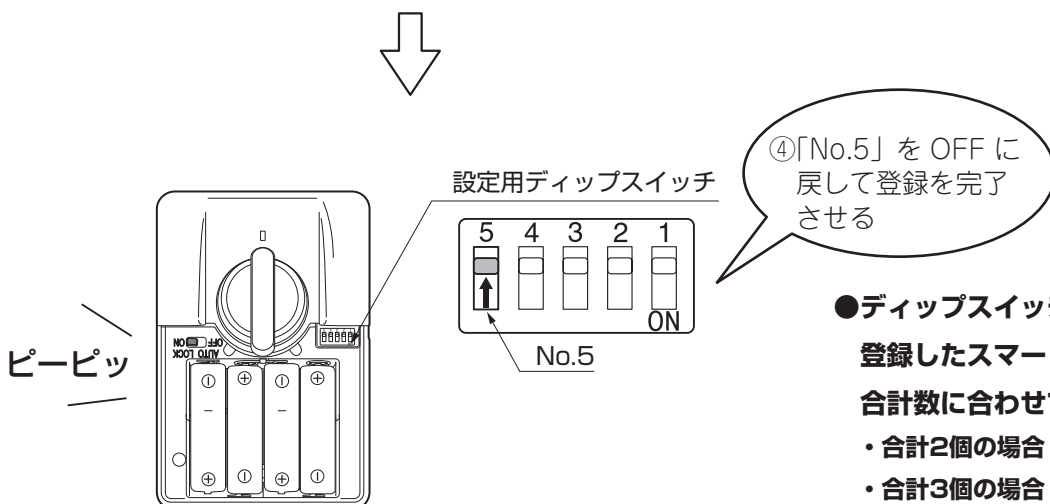
- ・2ロックの場合、誤登録防止のためメイン・サブを別々に作業してください。
- ・電動サムターンから「ピー」音が鳴ってから30秒以内に②③の作業を完了してください。30秒を経過してしまうとLEDが赤色に点滅します。その場合には、登録作業を①からやり直してください。



お願い

- ・使用する全てのリモコンを登録してください。1個だけあとから登録することはできません。

●電動サムターンが「ピッ」と鳴ったら仮登録完了です。



- ディップスイッチをOFFに戻すと登録したスマートフォン、リモコンの合計数に合わせてブザーが鳴ります。
- ・合計2個の場合：ピーピーピー
- ・合計3個の場合：ピーピーピーピー

音声操作の設定

補足

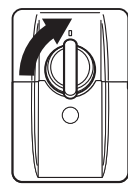
・iOSアプリのみの作業です。Androidアプリは音声操作に対応していません。

鍵の施錠からドアの開閉まで、Siriを使って操作できるようになります。

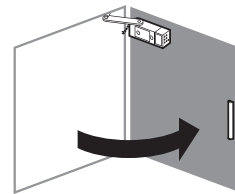
※iPhoneまたはApple Watchのみ可能な操作です。



Hey Siri
ドアックあけて



[自動解錠]



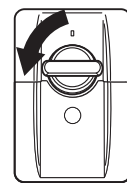
[自動オープン]



Hey Siri
ドアックしめて



[自動クローズ]



[自動施錠]

音声操作の設定

以下の手順に従いスマートフォンを設定してください。



①右上の「メニュー」をタップ



②「音声操作設定」をタップ



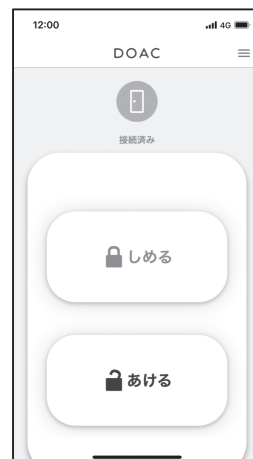
③開閉共に「Siriに追加」をタップ



④「Siriに追加」をタップ



⑤左上の「戻る」をタップ

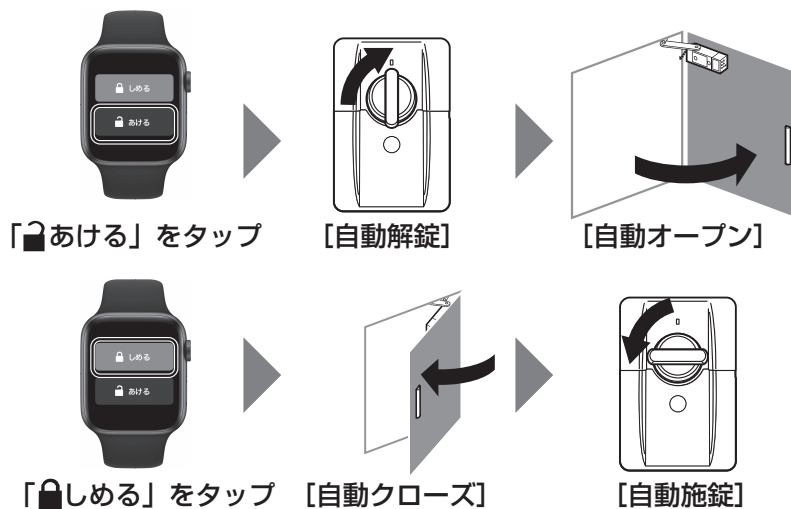


○設定完了

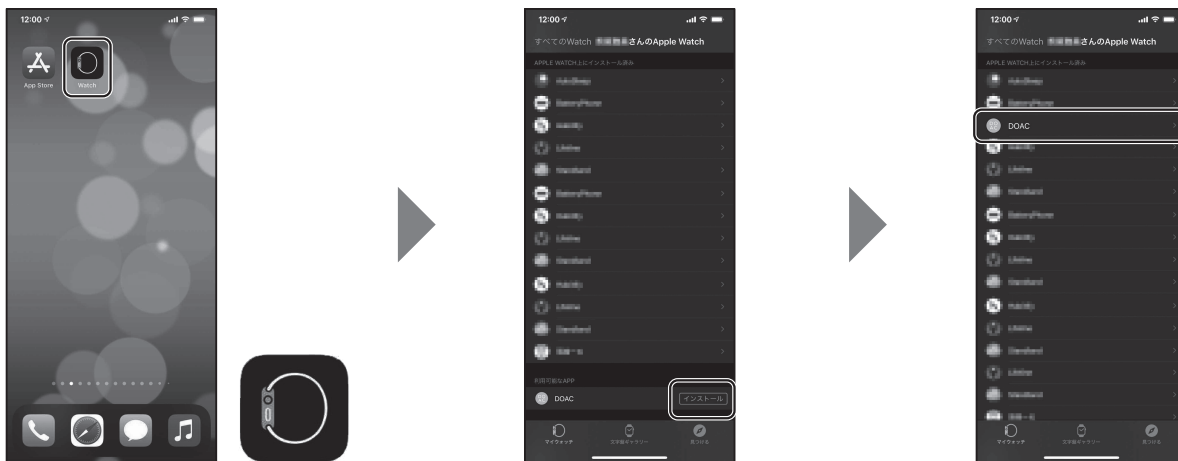
Apple Watchの設定

補足 ・ Apple Watch以外のスマートウォッチには対応していません。

鍵の施錠からドアの開閉まで、Apple Watchを使って操作できるようになります。



以下の手順に従いスマートフォンとApple Watchを設定してください。



① Watchアプリを立ち上げてください。

② Watchアプリ最下部の「インストール」をタップすると、インストール済みにDOACアプリが表示されます。



Apple WatchでSiriを呼び出す方法



デジタルクラウン

- ① デジタルクラウンを長押しする。
- ② 手首を上げて、Apple Watchのスリープを解除する。

商品に関する質問、Q&AはDOAC公式ホームページまたはお客様相談センターまで
・ DOAC公式ホームページ： <https://www.lixil.co.jp/lineup/entrance/doac>
・ お客様相談センター
受付時間/月～金 9:00～18:00 土・日・祝日 9:00～17:00(ゴールデンウィーク、夏期休暇、年末年始等を除く)

TEL. ☎ 0120-810-599

修理のご依頼は、LIXIL修理受付センターまで
受付時間/月～金 9:00～18:00(祝日、年末年始、夏期休暇等を除く)

TEL. ☎ 0120-413-433 FAX. ☎ 0120-413-436

<https://www.lixil.co.jp/support/>



DOAC公式ホームページ

取説コード

MAP-802

202100A_1049