









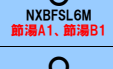
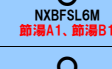
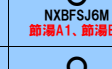
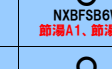


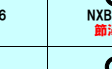
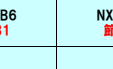



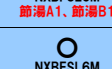




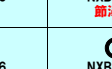
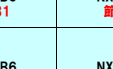









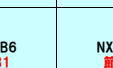

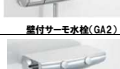









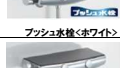




































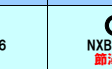
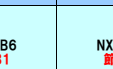









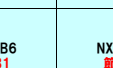








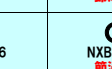
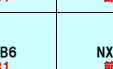






| 該当タイプ  | シャワーヘッド   | シャワーヘッド  |  |   |   |   |   |  |  |   |
|--------|---|--|--|---|---|---|---|--|--|---|
|        |   |                           |   |                            |                              |                                   |                                  |                       |                       |                      |
| 洗い場側水栓 |   | スイッチ付<br>エコアクアシャワー<br>＜メタル調-ホワイト＞<br>BF-SL6MBGE-PU/FW1<br>BF-SL6MBGE(1.6)-PU/FW1<br>BF-SL6MBGE(1.8)-PU/FW1 | スイッチ付<br>エコアクアシャワー<br>＜メタル調-ブラック＞<br>BF-SL6MBGE-PU/N11<br>BF-SL6MBGE(1.6)-PU/N11<br>BF-SL6MBGE(1.7)-PU/N11<br>BF-SL6MBGE(1.8)-PU/N11 | スイッチ付<br>エコアクアシャワー<br>＜ホワイト＞<br>BF-SJ6MBE-PU<br>BF-SJ6MBE(1.6)-PU<br>BF-SJ6MBE(1.7)-PU<br>BF-SJ6MBE(1.8)-PU | スイッチ付<br>エコフル多機能シャワー<br>＜メタル調＞<br>BF-SB6WBG-PU<br>BF-SB6WBG(1.6)-PU<br>BF-SB6WBG(1.7)-PU<br>BF-SB6WBG(1.8)-PU | エコアクアシャワー<br>＜メタル調-ホワイト＞<br>BF-SL6BG-PU/FW1<br>BF-SL6BG(1.6)-PU/FW1<br>BF-SL6BG(1.7)-PU/FW1<br>BF-SL6BG(1.8)-PU/FW1 | エコアクアシャワー<br>＜メタル調-ブラック＞<br>BF-SL6BG-PU/N11<br>BF-SL6BG(1.6)-PU/N11<br>BF-SL6BG(1.7)-PU/N11<br>BF-SL6BG(1.8)-PU/N11 | エコフル多機能シャワー<br>＜メタル調＞<br>BF-SB6BG-PU<br>BF-SB6BG(1.6)-PU<br>BF-SB6BG(1.7)-PU<br>BF-SB6BG(1.8)-PU         | エコフルシャワー<br>＜ホワイト＞<br>BF-SD6BP-PU<br>BF-SD6BP(1.6)-PU<br>BF-SD6BP(1.7)-PU<br>BF-SD6BP(1.8)-PU            |   |
| K・M    |  ワイドレバー水栓<ホワイト><br>BF-WW147TX-PU1<br>BF-WW147TX-PU2  |  NXBFSL6M<br>節湯A1、節湯B1    |  NXBFSL6M<br>節湯A1、節湯B1                              |  NXBFSJ6M<br>節湯A1、節湯B1     |  NXBFSB6W<br>節湯A1、節湯B1       |  NXBFSL6<br>節湯B1                  |  NXBFSL6<br>節湯B1                 |  NXBFSB6<br>節湯B1      |  NXBFSB6<br>節湯B1      |  NXBFS6<br>節湯B1      |
|        |  ワイドレバー水栓<ブラック><br>BF-WW147TX-PU2<br>BF-WW147TX-PU3  |  NXBFSL6M<br>節湯A1、節湯B1    |  NXBFSL6M<br>節湯A1、節湯B1                              |  NXBFSJ6M<br>節湯A1、節湯B1     |  NXBFSB6W<br>節湯A1、節湯B1       |  NXBFSL6<br>節湯B1                  |  NXBFSL6<br>節湯B1                 |  NXBFSB6<br>節湯B1      |  NXBFSB6<br>節湯B1      |  NXBFS6<br>節湯B1      |
| K・M・Z  |  壁付サーモ水栓<GB2><br>BF-GB147TX-PU3<br>BF-GB147TX-PU3  |  NXBFSL6M<br>節湯A1、節湯B1    |  NXBFSL6M<br>節湯A1、節湯B1                              |  NXBFSJ6M<br>節湯A1、節湯B1     |  NXBFSB6W<br>節湯A1、節湯B1       |  NXBFSL6<br>節湯B1                  |  NXBFSL6<br>節湯B1                 |  NXBFSB6<br>節湯B1      |  NXBFSB6<br>節湯B1      |  NXBFS6<br>節湯B1      |
|        |  壁付サーモ水栓<GA2><br>BF-GA147TX-PU3<br>BF-GA147TX-PU3  |  NXBFSL6M<br>節湯A1、節湯B1    |  NXBFSL6M<br>節湯A1、節湯B1                              |  NXBFSJ6M<br>節湯A1、節湯B1     |  NXBFSB6W<br>節湯A1、節湯B1       |  NXBFSL6<br>節湯B1                  |  NXBFSL6<br>節湯B1                 |  NXBFSB6<br>節湯B1      |  NXBFSB6<br>節湯B1      |  NXBFS6<br>節湯B1      |
|        |  フッシュ水栓<ホワイト><br>BF-WT156TX-PU2/FW1<br>BF-WT156TX-PU2/FW1  |  NXBFSL6M<br>節湯A1、節湯B1    |  NXBFSL6M<br>節湯A1、節湯B1                              |  NXBFSJ6M<br>節湯A1、節湯B1     |  NXBFSB6W<br>節湯A1、節湯B1       |  NXBFSL6<br>節湯A1、節湯B1             |  NXBFSL6<br>節湯A1、節湯B1            |  NXBFSB6<br>節湯A1、節湯B1 |  NXBFSB6<br>節湯A1、節湯B1 |  NXBFS6<br>節湯A1、節湯B1 |
| Z      |  クラウンレス水栓<メタル調><br>BF-W0147TX-PU4<br>BF-W0147TX-PU4  |  NXBFSL6M<br>節湯A1、節湯B1    |  NXBFSL6M<br>節湯A1、節湯B1                              |  NXBFSJ6M<br>節湯A1、節湯B1     |  NXBFSB6W<br>節湯A1、節湯B1       |  NXBFSL6<br>節湯B1                  |  NXBFSL6<br>節湯B1                 |  NXBFSB6<br>節湯B1      |  NXBFSB6<br>節湯B1      |  NXBFS6<br>節湯B1      |
|        |  コンパクトフッシュ水栓<br>BF-HW156TX-PU<br>BF-HW156TX-PU   |  NXBFSL6M<br>節湯A1、節湯B1    |  NXBFSL6M<br>節湯A1、節湯B1                              |  NXBFSJ6M<br>節湯A1、節湯B1     |  NXBFSB6W<br>節湯A1、節湯B1       |  NXBFSL6<br>節湯A1、節湯B1             |  NXBFSL6<br>節湯A1、節湯B1            |  NXBFSB6<br>節湯A1、節湯B1 |  NXBFSB6<br>節湯A1、節湯B1 |  NXBFS6<br>節湯A1、節湯B1 |
| E・C    |  クラウンレス水栓<ホワイト><br>BF-W0147TX-PU2<br>BF-W0147TX-PU2  |  NXBFSL6M<br>節湯A1、節湯B1    |  NXBFSL6M<br>節湯A1、節湯B1                              |  NXBFSJ6M<br>節湯A1、節湯B1     |  NXBFSB6W<br>節湯A1、節湯B1       |  NXBFSL6<br>節湯B1                  |  NXBFSL6<br>節湯B1                 |  NXBFSB6<br>節湯B1      |  NXBFSB6<br>節湯B1      |  NXBFS6<br>節湯B1      |
|        |  壁付サーモ水栓<クロマールS><br>BF-WM147TX-PU<br>BF-WM147TX-PU   |  NXBFSL6M<br>節湯A1、節湯B1    |  NXBFSL6M<br>節湯A1、節湯B1                              |  NXBFSJ6M<br>節湯A1、節湯B1     |  NXBFSB6W<br>節湯A1、節湯B1       |  NXBFSL6<br>節湯B1                  |  NXBFSL6<br>節湯B1                 |  NXBFSB6<br>節湯B1      |  NXBFSB6<br>節湯B1      |  NXBFS6<br>節湯B1      |
| Z・E・C  |  専用壁付サーモ水栓<br>(クロマールS)新りたたみ柱水<br>BF-WM145TX(390W)-PU3<br>BF-WM145TX(390W)-PU3                         |  NXBFSL6M<br>節湯A1、節湯B1   |  NXBFSL6M<br>節湯A1、節湯B1                             |  NXBFSJ6M<br>節湯A1、節湯B1    |  NXBFSB6W<br>節湯A1、節湯B1      |  NXBFSL6<br>節湯B1                 |  NXBFSL6<br>節湯B1                |  NXBFSB6<br>節湯B1     |  NXBFSB6<br>節湯B1     |  NXBFS6<br>節湯B1     |
| Z      |  シャワーパネル アクアネク<ホワイト><br>BF-W11TL-D-PU/WC<br>BF-W11TL-D-PU/WC<br>BF-W11TR-D-PU/WC<br>BF-W11TR-D-PU/WC | ×<br>対象外   | ×<br>対象外   | ×<br>対象外  | ×<br>対象外  | ×<br>対象外  | ×<br>対象外  | ×<br>対象外   | ×<br>対象外   | ×<br>対象外  |
|        |  シャワーパネル アクアネク<ブラック><br>BF-W11TL-D-PU/BC<br>BF-W11TL-D-PU/BC<br>BF-W11TR-D-PU/BC<br>BF-W11TR-D-PU/BC | ×<br>対象外   | ×<br>対象外   | ×<br>対象外  | ×<br>対象外  | ×<br>対象外  | ×<br>対象外  | ×<br>対象外   | ×<br>対象外   | ×<br>対象外  |
|        |  シャワーヘッドバス<br>BF-8749T-D-PU3 [NYS-MP1-P] ★<br>BF-8749T-D-PU3 [NYS-MP1N-P] ★                          | ×<br>対象外   | ×<br>対象外   | ×<br>対象外  | ×<br>対象外  | ×<br>対象外  | ×<br>対象外  | ×<br>対象外   | ×<br>対象外   | ×<br>対象外  |

※青字は寒冷地仕様となります。  
※シャワーヘッド以外の水栓は、シャワーヘッド種類・うるつや浄水有無により水栓品番が異なります。  
例:ワイドレバー水栓<ホワイト>(BF-WW147TX-PU1 [BF-WW147TX-PU1])の場合  
スイッチなしシャワーヘッドでは、■:なし(例:BF-WW147TX-PU1 [BF-WW147TX-PU1])  
スイッチ付エコアクアシャワーでは、■:V(例:BF-WW147TXV-PU1 [BF-WW147TXV-PU1])  
スイッチ付エコフル多機能シャワー<メタル調>かつうるつや浄水ありでは、■:V(例:BF-WW147TXV-PU1 [BF-WW147TXV-PU1])  
スイッチ付エコフル多機能シャワー<メタル調>かつうるつや浄水なしでは、■:W(例:BF-WW147TXW-PU1 [BF-WW147TXW-PU1])  
★シャワーヘッドバスは水栓同梱のため、[セット品番]も記載。

| 該当タイプ | シャワーヘッド<br>洗い場側水栓             | スイッチ付<br>エコアクアシャワー<br>＜メタル調-ホワイト＞  | スイッチ付<br>エコアクアシャワー<br>＜メタル調-ブラック＞  | スイッチ付<br>エコアクアシャワー<br>＜ホワイト＞  | スイッチ付<br>エコフル多機能シャワー<br>＜メタル調＞  | エコアクアシャワー<br>＜メタル調-ホワイト＞  | エコアクアシャワー<br>＜メタル調-ブラック＞   | エコフル多機能シャワー<br>＜メタル調＞   | エコフルシャワー<br>＜ホワイト＞  |
|-------|-------------------------------|--|--|---|---|---|--|---|---|
|       |                               | BF-SL6MBGE (1.6) -PU/FW1<br>BF-SL6MBGE (1.7) -PU/FW1<br>BF-SL6MBGE (1.8) -PU/FW1 | BF-SL6MBGE (1.6) -PU/N11<br>BF-SL6MBGE (1.7) -PU/N11<br>BF-SL6MBGE (1.8) -PU/N11 | BF-SJ6MBE-PU<br>BF-SJ6MBE (1.6) -PU<br>BF-SJ6MBE (1.7) -PU<br>BF-SJ6MBE (1.8) -PU | BF-SB6WBG-PU<br>BF-SB6WBG (1.6) -PU<br>BF-SB6WBG (1.7) -PU<br>BF-SB6WBG (1.8) -PU | BF-SL6BG-PU/FW1<br>BF-SL6BG (1.6) -PU/FW1<br>BF-SL6BG (1.7) -PU/FW1<br>BF-SL6BG (1.8) -PU/FW1 | BF-SL6BG (1.6) -PU/N11<br>BF-SL6BG (1.7) -PU/N11<br>BF-SL6BG (1.8) -PU/N11 | BF-SB6BG-PU<br>BF-SB6BG (1.6) -PU<br>BF-SB6BG (1.7) -PU<br>BF-SB6BG (1.8) -PU | BF-SD6BP-PU<br>BF-SD6BP (1.6) -PU<br>BF-SD6BP (1.7) -PU<br>BF-SD6BP (1.8) -PU |
| K-M   | ワイドレバー水栓<ホワイト>                | ○<br>NXBFSL6M<br>節湯A1、節湯B1   | ○<br>NXBFSL6M<br>節湯A1、節湯B1   | ○<br>NXBFSJ6M<br>節湯A1、節湯B1  | ○<br>NXBFSB6W<br>節湯A1、節湯B1  | ○<br>NXBFSL6<br>節湯B1  | ○<br>NXBFSL6<br>節湯B1   | ○<br>NXBFSB6<br>節湯B1  | ○<br>NXBFS6<br>節湯B1   |
|       | ワイドレバー水栓<ブラック>                | ○<br>NXBFSL6M<br>節湯A1、節湯B1   | ○<br>NXBFSL6M<br>節湯A1、節湯B1   | ○<br>NXBFSJ6M<br>節湯A1、節湯B1  | ○<br>NXBFSB6W<br>節湯A1、節湯B1  | ○<br>NXBFSL6<br>節湯B1  | ○<br>NXBFSL6<br>節湯B1   | ○<br>NXBFSB6<br>節湯B1  | ○<br>NXBFS6<br>節湯B1   |
| K-M-Z | 壁付サーモ水栓<GB2>                  | ○<br>NXBFSL6M<br>節湯A1、節湯B1   | ○<br>NXBFSL6M<br>節湯A1、節湯B1   | ○<br>NXBFSJ6M<br>節湯A1、節湯B1  | ○<br>NXBFSB6W<br>節湯A1、節湯B1  | ○<br>NXBFSL6<br>節湯B1  | ○<br>NXBFSL6<br>節湯B1   | ○<br>NXBFSB6<br>節湯B1  | ○<br>NXBFS6<br>節湯B1   |
|       | 壁付サーモ水栓<GA2>                  | ○<br>NXBFSL6M<br>節湯A1、節湯B1   | ○<br>NXBFSL6M<br>節湯A1、節湯B1   | ○<br>NXBFSJ6M<br>節湯A1、節湯B1  | ○<br>NXBFSB6W<br>節湯A1、節湯B1  | ○<br>NXBFSL6<br>節湯B1  | ○<br>NXBFSL6<br>節湯B1   | ○<br>NXBFSB6<br>節湯B1  | ○<br>NXBFS6<br>節湯B1   |
|       | フッシュ水栓<ホワイト>                  | ○<br>NXBFSL6M<br>節湯A1、節湯B1   | ○<br>NXBFSL6M<br>節湯A1、節湯B1   | ○<br>NXBFSJ6M<br>節湯A1、節湯B1  | ○<br>NXBFSB6W<br>節湯A1、節湯B1  | ○<br>NXBFSL6<br>節湯A1、節湯B1   | ○<br>NXBFSL6<br>節湯A1、節湯B1  | ○<br>NXBFSB6<br>節湯A1、節湯B1   | ○<br>NXBFS6<br>節湯A1、節湯B1  |
|       | フッシュ水栓<ブラック>                  | ○<br>NXBFSL6M<br>節湯A1、節湯B1   | ○<br>NXBFSL6M<br>節湯A1、節湯B1   | ○<br>NXBFSJ6M<br>節湯A1、節湯B1  | ○<br>NXBFSB6W<br>節湯A1、節湯B1  | ○<br>NXBFSL6<br>節湯A1、節湯B1   | ○<br>NXBFSL6<br>節湯A1、節湯B1  | ○<br>NXBFSB6<br>節湯A1、節湯B1   | ○<br>NXBFS6<br>節湯A1、節湯B1  |
| Z     | クラシカス水栓<メタルマット調>              | ○<br>NXBFSL6M<br>節湯A1、節湯B1   | ○<br>NXBFSL6M<br>節湯A1、節湯B1   | ○<br>NXBFSJ6M<br>節湯A1、節湯B1  | ○<br>NXBFSB6W<br>節湯A1、節湯B1  | ○<br>NXBFSL6<br>節湯B1  | ○<br>NXBFSL6<br>節湯B1   | ○<br>NXBFSB6<br>節湯B1  | ○<br>NXBFS6<br>節湯B1   |
|       | コンパクトフッシュ水栓                   | ○<br>NXBFSL6M<br>節湯A1、節湯B1   | ○<br>NXBFSL6M<br>節湯A1、節湯B1   | ○<br>NXBFSJ6M<br>節湯A1、節湯B1  | ○<br>NXBFSB6W<br>節湯A1、節湯B1  | ○<br>NXBFSL6<br>節湯A1、節湯B1   | ○<br>NXBFSL6<br>節湯A1、節湯B1  | ○<br>NXBFSB6<br>節湯A1、節湯B1   | ○<br>NXBFS6<br>節湯A1、節湯B1  |
| Z-E   | 専用壁付サーモ水栓<br>(クロマレシ) 折りたたみ吐水  | ○<br>NXBFSL6M<br>節湯A1、節湯B1   | ○<br>NXBFSL6M<br>節湯A1、節湯B1   | ○<br>NXBFSJ6M<br>節湯A1、節湯B1  | ○<br>NXBFSB6W<br>節湯A1、節湯B1  | ○<br>NXBFSL6<br>節湯B1  | ○<br>NXBFSL6<br>節湯B1   | ○<br>NXBFSB6<br>節湯B1  | ○<br>NXBFS6<br>節湯B1   |
| E-C   | クラシカス水栓<ホワイト>                 | ○<br>NXBFSL6M<br>節湯A1、節湯B1   | ○<br>NXBFSL6M<br>節湯A1、節湯B1   | ○<br>NXBFSJ6M<br>節湯A1、節湯B1  | ○<br>NXBFSB6W<br>節湯A1、節湯B1  | ○<br>NXBFSL6<br>節湯B1  | ○<br>NXBFSL6<br>節湯B1   | ○<br>NXBFSB6<br>節湯B1  | ○<br>NXBFS6<br>節湯B1   |
|       | 壁付サーモ水栓 (クロマレシ)               | ○<br>NXBFSL6M<br>節湯A1、節湯B1   | ○<br>NXBFSL6M<br>節湯A1、節湯B1   | ○<br>NXBFSJ6M<br>節湯A1、節湯B1  | ○<br>NXBFSB6W<br>節湯A1、節湯B1  | ○<br>NXBFSL6<br>節湯B1  | ○<br>NXBFSL6<br>節湯B1   | ○<br>NXBFSB6<br>節湯B1  | ○<br>NXBFS6<br>節湯B1   |
| C     | 専用壁付サーモ水栓<br>(ノルマルレシ) 吐水250mm | ○<br>NXBFSL6M<br>節湯A1、節湯B1   | ○<br>NXBFSL6M<br>節湯A1、節湯B1   | ○<br>NXBFSJ6M<br>節湯A1、節湯B1  | ○<br>NXBFSB6W<br>節湯A1、節湯B1  | ○<br>NXBFSL6<br>節湯B1  | ○<br>NXBFSL6<br>節湯B1   | ○<br>NXBFSB6<br>節湯B1  | ○<br>NXBFS6<br>節湯B1   |
| Z     | シャワーパネル アクアネオ<ホワイト>           | ×<br>対象外   | ×<br>対象外   | ×<br>対象外  | ×<br>対象外  | ×<br>対象外  | ×<br>対象外   | ×<br>対象外  | ×<br>対象外  |
|       | シャワーパネル アクアネオ<ブラック>           | ×<br>対象外   | ×<br>対象外   | ×<br>対象外  | ×<br>対象外  | ×<br>対象外  | ×<br>対象外   | ×<br>対象外  | ×<br>対象外  |
|       | シャワードバス                       | ×<br>対象外   | ×<br>対象外   | ×<br>対象外  | ×<br>対象外  | ×<br>対象外  | ×<br>対象外   | ×<br>対象外  | ×<br>対象外  |

※青字は寒冷地仕様となります。  
※シャワードバス以外の水栓は、シャワーヘッド種類・つるつや浄水有無により水栓品番が異なります。  
例:ワイドレバー水栓<ホワイト>(BF-WW147TNX-PU1)の場合  
スイッチなしシャワーヘッドでは、■:なし(例:BF-WW147TNX-PU1)  
スイッチ付エコアクアシャワーでは、■:V(例:BF-WW147TNXV-PU1)  
スイッチ付エコフル多機能シャワー<メタル調>かつつるつや浄水ありでは、■:V(例:BF-WW147TNXV-PU1)  
スイッチ付エコフル多機能シャワー<メタル調>かつつるつや浄水なしでは、■:W(例:BF-WW147TNXW-PU1)  
★シャワードバスは水栓同梱のため、[セット品番]も記載。

※戸建用・マンション用、北海道仕様含む  
※北海道仕様はカタログ記載なし(別途要申込)

| 洗面タイプ | シャワーヘッド         | シャワーヘッド  |  |  |  |  |  |  |  |  |  |  |  |
|-------|-----------------|--|--|--|--|--|--|--|--|--|--|--|--|
|       |                 | スイング付<br>エコアクアヘッド-4P<br>スイング付-4P<br>BF-22482TX-PU/SAB<br>BF-22482TX-PU/SAB | スイング付<br>エコアクアヘッド-4P<br>スイング付-4P<br>BF-22482TX-PU/SAB<br>BF-22482TX-PU/SAB | スイング付<br>エコアクアヘッド-4P<br>スイング付-4P<br>BF-22482TX-PU/SAB<br>BF-22482TX-PU/SAB | スイング付<br>エコアクアヘッド-4P<br>スイング付-4P<br>BF-22482TX-PU/SAB<br>BF-22482TX-PU/SAB | スイング付<br>エコアクアヘッド-4P<br>スイング付-4P<br>BF-22482TX-PU/SAB<br>BF-22482TX-PU/SAB | スイング付<br>エコアクアヘッド-4P<br>スイング付-4P<br>BF-22482TX-PU/SAB<br>BF-22482TX-PU/SAB | スイング付<br>エコアクアヘッド-4P<br>スイング付-4P<br>BF-22482TX-PU/SAB<br>BF-22482TX-PU/SAB | スイング付<br>エコアクアヘッド-4P<br>スイング付-4P<br>BF-22482TX-PU/SAB<br>BF-22482TX-PU/SAB | スイング付<br>エコアクアヘッド-4P<br>スイング付-4P<br>BF-22482TX-PU/SAB<br>BF-22482TX-PU/SAB | スプレーヘッド<br>(4P)スプレー<br>スプレーヘッド<br>BF-22482TX-PU/SAB<br>BF-22482TX-PU/SAB | スプレーヘッド<br>(4P)スプレー<br>スプレーヘッド<br>BF-22482TX-PU/SAB<br>BF-22482TX-PU/SAB | レインフォレスト<br>レインフォレスト<br>BF-22482TX-PU/SAB<br>BF-22482TX-PU/SAB |
| P1    | 洗い場側水栓          | 対象外 X  | 対象外 X  | 対象外 X  | 対象外 X  | 対象外 X  | 対象外 X  | 対象外 X  | 対象外 X  | 対象外 X  | -  | -  | -  |
|       | フロントパネル水栓       | 対象外 X  | 対象外 X  | 対象外 X  | 対象外 X  | 対象外 X  | 対象外 X  | 対象外 X  | 対象外 X  | 対象外 X  | -  | -  | -  |
| P1    | 洗面器側水栓          | -  | -  | -  | -  | -  | -  | -  | -  | -  | 対象外 X  | -  | -  |
|       | 洗面器側水栓(0.1リットル) | -  | -  | -  | -  | -  | -  | -  | -  | -  | 対象外 X  | -  | -  |
| P1    | 洗面器側水栓(0.1リットル) | -  | -  | -  | -  | -  | -  | -  | -  | -  | -  | -  | -  |
|       | 洗面器側水栓(0.1リットル) | 対象外 X  | 対象外 X  | 対象外 X  | 対象外 X  | 対象外 X  | 対象外 X  | 対象外 X  | 対象外 X  | 対象外 X  | -  | -  | -  |
| P1    | 洗面器側水栓(0.1リットル) | -  | -  | -  | -  | 対象外 X  | 対象外 X  | 対象外 X  | 対象外 X  | 対象外 X  | -  | -  | -  |
|       | 洗面器側水栓(0.1リットル) | 対象外 X  | 対象外 X  | 対象外 X  | 対象外 X  | -  | -  | -  | -  | -  | -  | -  | -  |
| P1    | 洗面器側水栓(0.1リットル) | ○<br>NXBFSM6<br>節湯A1, 節湯B1   | ○<br>NXBFSM6<br>節湯A1, 節湯B1   | ○<br>NXBFSLEM<br>節湯A1, 節湯B1  | ○<br>NXBFSLEM<br>節湯A1, 節湯B1  | ○<br>NXBFSM6<br>節湯A1, 節湯B1   | ○<br>NXBFSM6<br>節湯A1, 節湯B1   | ○<br>NXBFSL6<br>節湯A1, 節湯B1   | ○<br>NXBFSL6<br>節湯A1, 節湯B1   | ○<br>NXBFSL6<br>節湯A1, 節湯B1   | ○<br>NXBFS6<br>節湯A1, 節湯B1  | ○<br>NXBFS6<br>節湯A1, 節湯B1  | ○<br>NXBFS6<br>節湯A1, 節湯B1                                      |
|       | 洗面器側水栓(0.1リットル) | ○<br>NXBFSM6<br>節湯A1, 節湯B1   | ○<br>NXBFSM6<br>節湯A1, 節湯B1   | ○<br>NXBFSLEM<br>節湯A1, 節湯B1  | ○<br>NXBFSLEM<br>節湯A1, 節湯B1  | ○<br>NXBFSM6<br>節湯A1, 節湯B1   | ○<br>NXBFSM6<br>節湯A1, 節湯B1   | ○<br>NXBFSL6<br>節湯A1, 節湯B1   | ○<br>NXBFSL6<br>節湯A1, 節湯B1   | ○<br>NXBFSL6<br>節湯A1, 節湯B1   | ○<br>NXBFS6<br>節湯A1, 節湯B1  | ○<br>NXBFS6<br>節湯A1, 節湯B1  | ○<br>NXBFS6<br>節湯A1, 節湯B1                                      |
| P1    | 洗面器側水栓(0.1リットル) | ○<br>NXBFSM6<br>節湯A1, 節湯B1   | ○<br>NXBFSM6<br>節湯A1, 節湯B1   | ○<br>NXBFSLEM<br>節湯A1, 節湯B1  | ○<br>NXBFSLEM<br>節湯A1, 節湯B1  | ○<br>NXBFSM6<br>節湯A1, 節湯B1   | ○<br>NXBFSM6<br>節湯A1, 節湯B1   | ○<br>NXBFSL6<br>節湯A1, 節湯B1   | ○<br>NXBFSL6<br>節湯A1, 節湯B1   | ○<br>NXBFSL6<br>節湯A1, 節湯B1   | ○<br>NXBFS6<br>節湯A1, 節湯B1  | ○<br>NXBFS6<br>節湯A1, 節湯B1  | ○<br>NXBFS6<br>節湯A1, 節湯B1                                      |
|       | 洗面器側水栓(0.1リットル) | ○<br>NXBFSM6<br>節湯A1, 節湯B1   | ○<br>NXBFSM6<br>節湯A1, 節湯B1   | ○<br>NXBFSLEM<br>節湯A1, 節湯B1  | ○<br>NXBFSLEM<br>節湯A1, 節湯B1  | ○<br>NXBFSM6<br>節湯A1, 節湯B1   | ○<br>NXBFSM6<br>節湯A1, 節湯B1   | ○<br>NXBFSL6<br>節湯A1, 節湯B1   | ○<br>NXBFSL6<br>節湯A1, 節湯B1   | ○<br>NXBFSL6<br>節湯A1, 節湯B1   | ○<br>NXBFS6<br>節湯A1, 節湯B1  | ○<br>NXBFS6<br>節湯A1, 節湯B1  | ○<br>NXBFS6<br>節湯A1, 節湯B1                                      |
| P1    | 洗面器側水栓(0.1リットル) | ○<br>NXBFSM6<br>節湯A1, 節湯B1   | ○<br>NXBFSM6<br>節湯A1, 節湯B1   | ○<br>NXBFSLEM<br>節湯A1, 節湯B1  | ○<br>NXBFSLEM<br>節湯A1, 節湯B1  | ○<br>NXBFSM6<br>節湯A1, 節湯B1   | ○<br>NXBFSM6<br>節湯A1, 節湯B1   | ○<br>NXBFSL6<br>節湯A1, 節湯B1   | ○<br>NXBFSL6<br>節湯A1, 節湯B1   | ○<br>NXBFSL6<br>節湯A1, 節湯B1   | ○<br>NXBFS6<br>節湯A1, 節湯B1  | ○<br>NXBFS6<br>節湯A1, 節湯B1  | ○<br>NXBFS6<br>節湯A1, 節湯B1                                      |
|       | 洗面器側水栓(0.1リットル) | ○<br>NXBFSM6<br>節湯A1, 節湯B1   | ○<br>NXBFSM6<br>節湯A1, 節湯B1   | ○<br>NXBFSLEM<br>節湯A1, 節湯B1  | ○<br>NXBFSLEM<br>節湯A1, 節湯B1  | ○<br>NXBFSM6<br>節湯A1, 節湯B1   | ○<br>NXBFSM6<br>節湯A1, 節湯B1   | ○<br>NXBFSL6<br>節湯A1, 節湯B1   | ○<br>NXBFSL6<br>節湯A1, 節湯B1   | ○<br>NXBFSL6<br>節湯A1, 節湯B1   | ○<br>NXBFS6<br>節湯A1, 節湯B1  | ○<br>NXBFS6<br>節湯A1, 節湯B1  | ○<br>NXBFS6<br>節湯A1, 節湯B1                                      |
| P1    | 洗面器側水栓(0.1リットル) | ○<br>NXBFSM6<br>節湯A1, 節湯B1   | ○<br>NXBFSM6<br>節湯A1, 節湯B1   | ○<br>NXBFSLEM<br>節湯A1, 節湯B1  | ○<br>NXBFSLEM<br>節湯A1, 節湯B1  | ○<br>NXBFSM6<br>節湯A1, 節湯B1   | ○<br>NXBFSM6<br>節湯A1, 節湯B1   | ○<br>NXBFSL6<br>節湯A1, 節湯B1   | ○<br>NXBFSL6<br>節湯A1, 節湯B1   | ○<br>NXBFSL6<br>節湯A1, 節湯B1   | ○<br>NXBFS6<br>節湯A1, 節湯B1  | ○<br>NXBFS6<br>節湯A1, 節湯B1  | ○<br>NXBFS6<br>節湯A1, 節湯B1                                      |
|       | 洗面器側水栓(0.1リットル) | ○<br>NXBFSM6<br>節湯A1, 節湯B1   | ○<br>NXBFSM6<br>節湯A1, 節湯B1   | ○<br>NXBFSLEM<br>節湯A1, 節湯B1  | ○<br>NXBFSLEM<br>節湯A1, 節湯B1  | ○<br>NXBFSM6<br>節湯A1, 節湯B1   | ○<br>NXBFSM6<br>節湯A1, 節湯B1   | ○<br>NXBFSL6<br>節湯A1, 節湯B1   | ○<br>NXBFSL6<br>節湯A1, 節湯B1   | ○<br>NXBFSL6<br>節湯A1, 節湯B1   | ○<br>NXBFS6<br>節湯A1, 節湯B1  | ○<br>NXBFS6<br>節湯A1, 節湯B1  | ○<br>NXBFS6<br>節湯A1, 節湯B1                                      |
| P1    | 洗面器側水栓(0.1リットル) | ○<br>NXBFSM6<br>節湯A1, 節湯B1   | ○<br>NXBFSM6<br>節湯A1, 節湯B1   | ○<br>NXBFSLEM<br>節湯A1, 節湯B1  | ○<br>NXBFSLEM<br>節湯A1, 節湯B1  | ○<br>NXBFSM6<br>節湯A1, 節湯B1   | ○<br>NXBFSM6<br>節湯A1, 節湯B1   | ○<br>NXBFSL6<br>節湯A1, 節湯B1   | ○<br>NXBFSL6<br>節湯A1, 節湯B1   | ○<br>NXBFSL6<br>節湯A1, 節湯B1   | ○<br>NXBFS6<br>節湯A1, 節湯B1  | ○<br>NXBFS6<br>節湯A1, 節湯B1  | ○<br>NXBFS6<br>節湯A1, 節湯B1                                      |
|       | 洗面器側水栓(0.1リットル) | ○<br>NXBFSM6<br>節湯A1, 節湯B1   | ○<br>NXBFSM6<br>節湯A1, 節湯B1   | ○<br>NXBFSLEM<br>節湯A1, 節湯B1  | ○<br>NXBFSLEM<br>節湯A1, 節湯B1  | ○<br>NXBFSM6<br>節湯A1, 節湯B1   | ○<br>NXBFSM6<br>節湯A1, 節湯B1   | ○<br>NXBFSL6<br>節湯A1, 節湯B1   | ○<br>NXBFSL6<br>節湯A1, 節湯B1   | ○<br>NXBFSL6<br>節湯A1, 節湯B1   | ○<br>NXBFS6<br>節湯A1, 節湯B1  | ○<br>NXBFS6<br>節湯A1, 節湯B1  | ○<br>NXBFS6<br>節湯A1, 節湯B1                                      |

※青字は専売仕様となります。  
※アクアダワーは水栓取付のため、(セット品番)も記載。

○:次世代住宅ポイントの対象  
△:次世代住宅ポイントの対象外  
NXBFSBW  
節湯A1, 節湯B1  
※該当する節湯水栓の基準

※別の適用は下記を要。  
※エコアクアヘッド  
※スプレーヘッド  
※レインフォレスト  
※北海道仕様  
※北海道仕様はカタログ記載(別途要申込)

| 該当タイプ | シャワーヘッド                  | シャワーヘッドの種類   |  |  |   |   |   |                                |                                      |                                     |                             |
|-------|--------------------------|--|--|--|---|---|---|--------------------------------|--------------------------------------|-------------------------------------|-----------------------------|
|       |                          | スリット付<br>エコル多機能シャワー<br>(26mm径)   | スリット付<br>エコルシャワー<br>(26mm径)                              | スリット付<br>エコル多機能シャワー<br>(26mm径)                           | スリット付<br>エコルシャワー<br>(26mm径)   | スリット付<br>エコル多機能シャワー<br>(26mm径)  | スリット付<br>エコルシャワー<br>(26mm径)                                 | スリット付<br>エコル多機能シャワー<br>(26mm径) | スリット付<br>エコルシャワー<br>(26mm径)          | スリット付<br>エコル多機能シャワー<br>(26mm径)      | スリット付<br>エコルシャワー<br>(26mm径) |
|       | 洗い場側水栓                   | BF-SB6WH(1.6)-PU<br>BF-SB6WH(1.7)-PU<br>BF-SB6WH(1.8)-PU                             | BF-SC6WH(1.6)-PU<br>BF-SC6WH(1.7)-PU<br>BF-SC6WH(1.8)-PU | BF-SB6HE(1.6)-PU<br>BF-SB6HE(1.7)-PU<br>BF-SB6HE(1.8)-PU | BF-SLB6HE(1.6)-PU/FW1<br>BF-SLB6HE(1.7)-PU/FW1<br>BF-SLB6HE(1.8)-PU/FW1 | BF-SLB6HE(1.6)-PU/N11<br>BF-SLB6HE(1.7)-PU/N11<br>BF-SLB6HE(1.8)-PU/N11 | BF-SA6BHE(1.6)-PU<br>BF-SA6BHE(1.7)-PU<br>BF-SA6BHE(1.8)-PU | BF-SAB6BE(1.6)-PU12            | SS-OHS-S2<br>SS-OHS-SM2<br>+ SS-NS-3 | SS-OHS-V2<br>SS-OHS-W2<br>+ SS-NS-3 |                             |
| PX    | アクアタワー<br>フランク<br>(H200) | BF-WB11NLX-PU5<br>[AQT-2000C-L-SET/S/K]★<br>BF-WB11TRX-PU5<br>[AQT-2000C-R-SET/S/K]★ | 対象外<br>×   | 対象外<br>×   | 対象外<br>×  | 対象外<br>×  | 対象外<br>×  | -                              | -                                    | -                                   |                             |
|       | アクアタワー<br>フランク<br>(H200) | BF-WB11NLX-PU6<br>[AQT-2000C-L-SET/S/K]★<br>BF-WB11TRX-PU6<br>[AQT-2000C-R-SET/S/K]★ | 対象外<br>×   | 対象外<br>×   | 対象外<br>×  | 対象外<br>×  | 対象外<br>×  | -                              | -                                    | -                                   |                             |
|       | アクアタワー<br>シルート<br>(H200) | BF-WB11NLX-PU5<br>[AQT-2000C-L-SET/S/S]★<br>BF-WB11TRX-PU5<br>[AQT-2000C-R-SET/S/S]★ | 対象外<br>×   | 対象外<br>×   | 対象外<br>×  | 対象外<br>×  | 対象外<br>×  | -                              | -                                    | -                                   |                             |
|       | アクアタワー<br>シルート<br>(H200) | BF-WB11NLX-PU6<br>[AQT-2000C-L-SET/S/S]★<br>BF-WB11TRX-PU6<br>[AQT-2000C-R-SET/S/S]★ | 対象外<br>×   | 対象外<br>×   | 対象外<br>×  | 対象外<br>×  | 対象外<br>×  | -                              | -                                    | -                                   |                             |
| CX    | フランク<br>アクアタワー<br>(H200) | BF-WB11NLX-PU5<br>[AQT-2000C-L-SET/K/S]★<br>BF-WB11TRX-PU5<br>[AQT-2000C-R-SET/K/S]★ | -  | -  | -   | -   | -   | 対象外<br>×                       | -                                    | -                                   |                             |
|       | フランク<br>アクアタワー<br>(H200) | BF-WB11NLX-PU6<br>[AQT-2000C-L-SET/K/S]★<br>BF-WB11TRX-PU6<br>[AQT-2000C-R-SET/K/S]★ | -  | -  | -   | -   | -   | 対象外<br>×                       | -                                    | -                                   |                             |
|       | シャワーシステム(OG1)×メタル        | BF-W246TKX-PU<br>BF-W246TKX-PU/SAB   | -  | -  | 対象外<br>×  | 対象外<br>×  | 対象外<br>×  | 対象外<br>×                       | -                                    | -                                   |                             |
|       | シャワーシステム(OG1)×フランク       | BF-W246TKX-PU/SAB<br>BF-W246TKX-PU/SAB   | -  | -  | -   | -   | -   | -                              | 対象外<br>×                             | -                                   |                             |
| CX    | シャワーシステム(OG1)×フランク       | BF-W11TR-D■-PU/WC<br>BF-W11TR-D■-PU/WC<br>BF-W11TR-D■-PU/WC                          | 対象外<br>×   | 対象外<br>×   | 対象外<br>×  | 対象外<br>×  | 対象外<br>×  | 対象外<br>×                       | -                                    | -                                   |                             |
|       | アクアタワー<br>シルート           | BF-W11TR-D■-PU/BC<br>BF-W11TR-D■-PU/BC<br>BF-W11TR-D■-PU/BC                          | 対象外<br>×   | 対象外<br>×   | 対象外<br>×  | 対象外<br>×  | 対象外<br>×  | 対象外<br>×                       | -                                    | -                                   |                             |
|       | アクアタワー<br>シルート           | BF-W11TR-D■-PU/BC<br>BF-W11TR-D■-PU/BC<br>BF-W11TR-D■-PU/BC                          | 対象外<br>×   | 対象外<br>×   | 対象外<br>×  | 対象外<br>×  | 対象外<br>×  | 対象外<br>×                       | -                                    | -                                   |                             |
|       | アクアタワー<br>シルート           | BF-W11TR-D■-PU/BC<br>BF-W11TR-D■-PU/BC<br>BF-W11TR-D■-PU/BC                          | 対象外<br>×   | 対象外<br>×   | 対象外<br>×  | 対象外<br>×  | 対象外<br>×  | 対象外<br>×                       | -                                    | -                                   |                             |
| CX    | カウンター<br>積み込みフランク水栓      | BF-WB86TLX-PU2<br>BF-WB86TRX-PU2<br>BF-WB86TKX-PU2                                   | ○<br>NXBFSB6W<br>節湯A1、節湯B1                               | ○<br>NXBFSB6W<br>節湯A1、節湯B1                               | ○<br>NXBFSB6<br>節湯A1、節湯B1   | ○<br>NXBFSL6<br>節湯A1、節湯B1   | ○<br>NXBFSL6<br>節湯A1、節湯B1                                   | ○<br>NXBFSL6<br>節湯A1、節湯B1      | -                                    | 対象外<br>×                            |                             |
|       | カウンター<br>積み込みフランク水栓      | BF-WB86TLX-PU1<br>BF-WB86TRX-PU1<br>BF-WB86TKX-PU1                                   | ○<br>NXBFSB6W<br>節湯A1、節湯B1                               | ○<br>NXBFSB6W<br>節湯A1、節湯B1                               | ○<br>NXBFSB6<br>節湯A1、節湯B1   | ○<br>NXBFSL6<br>節湯A1、節湯B1   | ○<br>NXBFSL6<br>節湯A1、節湯B1                                   | ○<br>NXBFSL6<br>節湯A1、節湯B1      | -                                    | 対象外<br>×                            |                             |
|       | 壁付<br>サーモ水栓(G82)         | BF-G8147TX■-PU3<br>BF-GA147TX■-PU3   | ○<br>NXBFSB6W<br>節湯A1、節湯B1                               | ○<br>NXBFSB6W<br>節湯A1、節湯B1                               | ○<br>NXBFSB6<br>節湯A1、節湯B1   | ○<br>NXBFSL6<br>節湯A1、節湯B1   | ○<br>NXBFSL6<br>節湯A1、節湯B1                                   | ○<br>NXBFSL6<br>節湯A1、節湯B1      | -                                    | 対象外<br>×                            |                             |
|       | 壁付<br>サーモ水栓(G12)         | BF-W2147TKX■-PU<br>BF-W2147TKX■-PU   | ○<br>NXBFSB6W<br>節湯A1、節湯B1                               | ○<br>NXBFSB6W<br>節湯A1、節湯B1                               | ○<br>NXBFSB6<br>節湯A1、節湯B1   | ○<br>NXBFSL6<br>節湯A1、節湯B1   | ○<br>NXBFSL6<br>節湯A1、節湯B1                                   | ○<br>NXBFSL6<br>節湯A1、節湯B1      | -                                    | 対象外<br>×                            |                             |
| CX    | 壁付<br>サーモ水栓(OG1)×メタル     | BF-W2147TKX-PU/SAB<br>BF-W2147TKX-PU/SAB   | -  | -  | -   | -   | -   | -                              | ○<br>NXBFS6A<br>節湯A1、節湯B1            | -                                   |                             |
|       | 壁付<br>サーモ水栓(OG1)×フランク    | BF-W156TKX■-PU2/FW1<br>BF-W156TKX■-PU2/FW1   | ○<br>NXBFSB6W<br>節湯A1、節湯B1                               | ○<br>NXBFSB6W<br>節湯A1、節湯B1                               | ○<br>NXBFSB6<br>節湯A1、節湯B1   | ○<br>NXBFSL6<br>節湯A1、節湯B1   | ○<br>NXBFSL6<br>節湯A1、節湯B1                                   | ○<br>NXBFSL6<br>節湯A1、節湯B1      | -                                    | 対象外<br>×                            |                             |
|       | フランク<br>水栓(ホワイト)         | BF-W156TKX■-PU2/N11<br>BF-W156TKX■-PU2/N11   | ○<br>NXBFSB6W<br>節湯A1、節湯B1                               | ○<br>NXBFSB6W<br>節湯A1、節湯B1                               | ○<br>NXBFSB6<br>節湯A1、節湯B1   | ○<br>NXBFSL6<br>節湯A1、節湯B1   | ○<br>NXBFSL6<br>節湯A1、節湯B1                                   | ○<br>NXBFSL6<br>節湯A1、節湯B1      | -                                    | 対象外<br>×                            |                             |
|       | フランク<br>水栓(ブラック)         | BF-W156TKX■-PU2/N11<br>BF-W156TKX■-PU2/N11   | ○<br>NXBFSB6W<br>節湯A1、節湯B1                               | ○<br>NXBFSB6W<br>節湯A1、節湯B1                               | ○<br>NXBFSB6<br>節湯A1、節湯B1   | ○<br>NXBFSL6<br>節湯A1、節湯B1   | ○<br>NXBFSL6<br>節湯A1、節湯B1                                   | ○<br>NXBFSL6<br>節湯A1、節湯B1      | -                                    | 対象外<br>×                            |                             |









※数字は節湯率仕様と異なります。  
★アクアタワーは水栓同梱のため、[セット品番]も記載。

|                           |   |  |
|---------------------------|---|--|
| ○                         | ○:次世代住宅ポイントの対象                                    | 表の適用は以下全てを含む。<br>・スリット多機能仕様<br>・スリット多機能仕様<br>・スリット多機能仕様<br>※北海道のみカタログが別(差込チラシ)とる |
| ×                         | ×:次世代住宅ポイントの対象外                                   |  |
| ○<br>NXBFS6W<br>節湯A1、節湯B1 | ○:次世代住宅ポイントの対象<br>○:次世代住宅ポイント対象外<br>○:該当する節湯水栓の基準 |  |

























| 該当タイプ | シャワーヘッド<br>洗い場側水栓   |   |  |  |  |  |  |  |  |
|-------|---|---|---|---|---|--|---|---|---|
|       |   |   | スイッチ付<br>エコフル多機能シャワー<br>〈メタル調〉  | スイッチ付<br>エコフルシャワー<br>〈メタル調〉   | スイッチ付<br>エコフルシャワー<br>〈ホワイト〉   | エコフル多機能シャワー<br>〈メタル調〉  | エコアクアシャワー<br>〈メタル調-ホワイト〉  | エコフルシャワー<br>〈ホワイト〉  | スプレーシャワー  |
|       |   |   | BF-SB6WBG-PU<br>BF-SB6WBG (1.6) -PU   | BF-SC6WBG-PU<br>BF-SC6WBG (1.6) -PU<br>BF-SC6WBG (1.7) -PU                        | BF-SD6WBP-PU<br>BF-SD6WBP (1.6) -PU   | BF-SB6BG-PU<br>BF-SB6BG (1.6) -PU  | BF-SL6BG-PU/FW1<br>BF-SL6BG (1.6) -PU/FW1   | BF-SD6BP-PU<br>BF-SD6BP (1.6) -PU   | BF-6JBP-PU1<br>BF-6JBP (1.6) -PU1   |
| N・T・B | <br>壁付サーモ水栓 (クロマーレス) | BF-WM147TX-PU<br>BF-WM147TNX-PU<br>BF-WM145TX-PU<br>BF-WM145TNX-PU<br>BF-WM145TX (250) -PU<br>BF-WM145TNX (250) -PU     | -   | -   | -   | ○<br>NXBFSB6<br>節湯B1   | ○<br>NXBFSL6<br>節湯B1  | ○<br>NXBFSD6<br>節湯B1  | ○<br>NXBF6J<br>節湯B1   |
|       |   | BF-WM147TXW-PU<br>BF-WM147TNXW-PU<br>BF-WM145TXW-PU<br>BF-WM145TNXW-PU<br>BF-WM145TX (250) -PU<br>BF-WM145TNX (250) -PU | ○<br>NXBFSB6W<br>節湯A1、B1  | ○<br>NXBFSC6W<br>節湯A1、B1  | ○<br>NXBFSD6W<br>節湯A1、B1  | -  | -   | -   | -   |
| T・B   | <br>兼用壁付定置止水サーモ水栓    | BF-7140TX-PU<br>BF-7140TNX-PU<br>BF-7140TX (250) -PU<br>BF-7140TNX (250) -PU  | -   | -   | -   | ○<br>NXBFSB6<br>節湯B1   | ○<br>NXBFSL6<br>節湯B1  | ○<br>NXBFSD6<br>節湯B1  | ○<br>NXBF6J<br>節湯B1   |
|       |   | BF-7140TXW-PU<br>BF-7140TNXW-PU<br>BF-7140TX (250) -PU<br>BF-7140TNX (250) -PU  | ○<br>NXBFSB6W<br>節湯A1、B1  | ○<br>NXBFSC6W<br>節湯A1、B1  | ○<br>NXBFSD6W<br>節湯A1、B1  | -  | -   | -   | -   |
| C     | <br>兼用ツートハンドル壁付水栓    | BF-K651X (250) -PU<br>BF-K651NX (250) -PU   | -   | -   | -   | -  | ×<br>対象外  | ×<br>対象外  | ×<br>対象外  |
| C     | <br>兼用ツートハンドルデッキ水栓   | BF-M606X-PU2<br>BF-M606X-U-PU2  | -   | -   | -   | -  | ×<br>対象外  | ×<br>対象外  | ×<br>対象外  |



※青字は寒冷地仕様となります。

○: グリーン住宅ポイントの対象  
 ×: グリーン住宅ポイントの対象外  
 ○: グリーン住宅ポイント型番  
 節湯A1、節湯B1: 該当する節湯水栓の基準



| 水栓該当シリーズ↓ |     |              |    | シャワーヘッド<br>該当シリーズ→  | BW-BLW<br>BLCW Eタイプ<br>BP  | ○   | ○  | ○   | ○   | ○ |
|-----------|-----|--------------|----|---|--|---|--|---|---|---|
| BW        | BLW | BLCW<br>Eタイプ | BP | シャワーヘッド<br><br>洗い場側水栓<br>兼用水栓   | シャワーヘッド  |   |  |   |   |   |
|           |     |              |    |   |             |  |                     |  |  |   |
|           |     |              |    |   | スイッチ付エコフルシャワー<br><メタル調><br>メタル調ホース<br>BF-SC6WBG-PU<br>BF-SC6WBG(1.6)-PU<br>BF-SC6WBG(1.7)-PU | スイッチ付エコフルシャワー<br><ホワイト><br>BF-SD6WBP-PU<br>BF-SD6WBP(1.6)-PU<br>BF-SD6WBP(1.7)-PU | エコアクアシャワー<br><メタル調-ホワイト><br>メタル調ホース<br>BF-SL6BG-PU/FW1<br>BF-SL6BG(1.6)-PU/FW1<br>BF-SL6BG(1.7)-PU/FW1 | エコフルシャワー<br><ホワイト><br>BF-SD6BP-PU<br>BF-SD6BP(1.6)-PU<br>BF-SD6BP(1.7)-PU           | スプレーシャワー<br>BF-6JBP-PU1<br>BF-6JBP(1.6)-PU1<br>BF-6JBP(1.7)-PU1                     |   |
| ○         | -   | -            | -  | <br>兼用ツートハンドルデッキ水栓<br>BF-M606X-PU2<br>BF-M606X-U-PU2   | -  | -   | ×<br>対象外   | ×<br>対象外  | ×<br>対象外  |   |
| ○         | -   | -            | -  | <br>兼用ツートハンドル壁付水栓(クロマーレス)<br>吐水250mm<br>BF-WM115HX(250)-PU<br>BF-WM115HNX(250)-PU  | -  | -   | ×<br>対象外   | ×<br>対象外  | ×<br>対象外  |   |
| ○         | -   | -            | -  | <br>兼用ツートハンドル壁付水栓(ノルマーレス)<br>吐水250mm<br>BF-WL115HX(250)-PU<br>BF-WL115HNX(250)-PU  | -  | -   | ×<br>対象外   | ×<br>対象外  | ×<br>対象外  |   |
| ○         | -   | -            | -  | <br>兼用壁付サーモ水栓(クロマーレス)<br>吐水250mm<br>※BLCW-1115・1014LBEは対応不可<br>BF-WM145TX(250)-PU<br>BF-WM145TNX(250)-PU                   | -  | -   | ○<br>NXBFSL6<br>節湯B1   | ○<br>NXBFSD6<br>節湯B1  | ○<br>NXBF6J<br>節湯B1   |   |
| ○         | -   | -            | -  | <br>兼用壁付サーモ水栓(ノルマーレス)<br>吐水250mm<br>BF-WL145TX(250)-PU<br>BF-WL145TNX(250)-PU  | -  | -   | ○<br>NXBFSL6<br>節湯B1   | ○<br>NXBFSD6<br>節湯B1  | ○<br>NXBF6J<br>節湯B1   |   |
| ○         | -   | -            | -  | <br>兼用壁付サーモ水栓(クロマーレス)<br>吐水250mm<br>BF-WM147TX-PU<br>BF-WM147TNX-PU  | -  | -   | ○<br>NXBFSL6<br>節湯B1   | ○<br>NXBFSD6<br>節湯B1  | ○<br>NXBF6J<br>節湯B1   |   |
| ○         | -   | -            | -  | <br>兼用壁付サーモ水栓(ノルマーレス)<br>吐水250mm<br>BF-WL147TX-PU<br>BF-WL147TNX-PU  | -  | -   | ○<br>NXBFSL6<br>節湯B1   | ○<br>NXBFSD6<br>節湯B1  | ○<br>NXBF6J<br>節湯B1   |   |
| ○         | -   | -            | -  | <br>兼用ツートハンドル壁付水栓 吐水250mm<br>※北海道専用<br>BF-K651NX(250)-PU   | -  | -   | ×<br>対象外   | ×<br>対象外  | ×<br>対象外  |   |
| -         | ○   | ○            | ○  | <br>兼用ツートハンドル壁付水栓 吐水170mm<br>BF-K651X-PU<br>BF-K651NX-PU※1<br>BF-K651X-U-PU※2<br>・BLW・BLCWでの寒冷地品番は※1<br>・BPでの寒冷地品番は、北海道の専用 | -  | -   | ×<br>対象外   | ×<br>対象外  | ×<br>対象外  |   |
| -         | ○   | -            | ○  | <br>兼用ツートハンドル壁付水栓(クロマーレス)<br>吐水170mm<br>BF-WM115HX-PU<br>BF-WM115HNX-PU  | -  | -   | ×<br>対象外   | ×<br>対象外  | ×<br>対象外  |   |
| -         | ○   | -            | ○  | <br>兼用ツートハンドル壁付水栓(ノルマーレス)<br>吐水170mm<br>BF-WL115HX-PU<br>BF-WL115HNX-PU  | -  | -   | ×<br>対象外   | ×<br>対象外  | ×<br>対象外  |   |
| -         | ○   | ○            | ○  | <br>兼用壁付サーモ水栓(クロマーレス)<br>吐水170mm<br>BF-WM145TX-PU<br>BF-WM145TNX-PU  | -  | -   | ○<br>NXBFSL6<br>節湯B1   | ○<br>NXBFSD6<br>節湯B1  | ○<br>NXBF6J<br>節湯B1   |   |
| -         | ○   | -            | ○  | <br>兼用壁付サーモ水栓(ノルマーレス)<br>吐水170mm<br>BF-WL145TX-PU<br>BF-WL145TNX-PU  | -  | -   | ○<br>NXBFSL6<br>節湯B1   | ○<br>NXBFSD6<br>節湯B1  | ○<br>NXBF6J<br>節湯B1   |   |

※青字は寒冷地仕様となります。

 ○:グリーン住宅ポイントの対象  
 ×:グリーン住宅ポイントの対象外  
 ← NXBFSC6W  
 ← 節湯A1、節湯B1  
 ← グリーン住宅ポイント型番  
 ← 該当する節湯水栓の基準

| 該当タイプ    | シャワーヘッド               |  |                                   |                            |                     |
|----------|-----------------------|--|-----------------------------------|----------------------------|---------------------|
|          | 水栓                    | スイッチ付エコアクアシャワー<br>＜ホワイト＞<br>BF-SJ6M8E-PU   | エコフルシャワー<br>＜ホワイト＞<br>BF-SD68P-PU | スプレーシャワー<br>BF-6J8P-PU1    |                     |
| BY       | 壁付サーモ水栓(クロマールS)       | BF-WM147TX-PU<br>BF-WM147TNX-PU  | —                                 | ○<br>NXBFSJ6M<br>節湯A1、節湯B1 | ○<br>NXBF6J<br>節湯B1 |
|          |                       | BF-WL147TXV-PU<br>BF-WM147TNXV-PU  | ○<br>NXBFSJ6M<br>節湯A1、節湯B1        | —                          | —                   |
|          | 壁付サーモ水栓(ノルマルS)        | BF-WL147TX-PU<br>BF-WL147TNX-PU  | —                                 | ○<br>NXBFSJ6M<br>節湯B1      | ○<br>NXBF6J<br>節湯B1 |
|          |                       | BF-WL147TXV-PU<br>BF-WL147TNXV-PU  | ○<br>NXBFSJ6M<br>節湯A1、節湯B1        | —                          | —                   |
|          | ツートハンドル壁付水栓(クロマールS)   | BF-WM115HX(90)-PU<br>BF-WM115HNX(90)-PU  | —                                 | ×<br>対象外                   | ×<br>対象外            |
|          | ツートハンドル壁付水栓(ノルマルS)    | BF-WL115HX(100)-PU<br>BF-WL115HNX(100)-PU  | —                                 | ×<br>対象外                   | ×<br>対象外            |
| BY<br>BP | 兼用壁付サーモ水栓(クロマールS)     | 吐水250mm<br>BF-WM145TX(250)-PU<br>BF-WM145TNX(250)-PU<br>吐水170mm<br>BF-WM145TX-PU<br>BF-WM145TNX-PU                           | —                                 | ○<br>NXBFSJ6M<br>節湯B1      | ○<br>NXBF6J<br>節湯B1 |
|          |                       | 吐水250mm<br>BF-WM145TXV(250)-PU<br>BF-WM145TNXV(250)-PU<br>吐水170mm<br>BF-WM145TXV-PU<br>BF-WM145TNXV-PU                       | ○<br>NXBFSJ6M<br>節湯A1、節湯B1        | —                          | —                   |
|          | 兼用壁付サーモ水栓(ノルマルS)      | 吐水250mm<br>BF-WL145TX(250)-PU<br>BF-WL145TNX(250)-PU<br>吐水170mm<br>BF-WL145TX-PU<br>BF-WL145TNX-PU                           | —                                 | ○<br>NXBFSJ6M<br>節湯B1      | ○<br>NXBF6J<br>節湯B1 |
|          |                       | 吐水250mm<br>BF-WL145TXV(250)-PU<br>BF-WL145TNXV(250)-PU<br>吐水170mm<br>BF-WL145TXV-PU<br>BF-WL145TNXV-PU                       | ○<br>NXBFSJ6M<br>節湯A1、節湯B1        | —                          | —                   |
|          | 兼用ツートハンドル壁付水栓(クロマールS) | 吐水250mm<br>BF-WM115HX(250)-PU<br>BF-WM115HNX(250)-PU<br>吐水170mm<br>BF-WM115HX-PU<br>BF-WM115HNX-PU                           | —                                 | ×<br>対象外                   | ×<br>対象外            |
|          | 兼用ツートハンドル壁付水栓(ノルマルS)  | 吐水250mm<br>BF-WL115HX(250)-PU<br>BF-WL115HNX(250)-PU<br>吐水170mm<br>BF-WL115HX-PU<br>BF-WL115HNX-PU                           | —                                 | ×<br>対象外                   | ×<br>対象外            |
|          | 兼用ツートハンドル壁付水栓         | 吐水250mm<br>BF-K651X(250)-PU<br>BF-K651X(250)-U-PU<br>吐水170mm<br>BF-K651X-PU<br>BF-K651X-U-PU ※札幌工場以外用<br>BF-K651NX-PU ※札幌工場用 | —                                 | ×<br>対象外                   | ×<br>対象外            |

※青字は寒冷地仕様となります。

|   |                  |
|---|------------------|
| ○ | ○:グリーン住宅ポイントの対象  |
| × | ×:グリーン住宅ポイントの対象外 |
| ← | ←:グリーン住宅ポイント型番   |
| ← | ←:該当する節湯水栓の基準    |