

# TYPE 008

## アイテム一覧



①1人掛けチェア W715 D790 H765

明細	商品コード	価格
本体・クッション(座面1・背面1)・専用保護カバー	8 VVG01 HJ	¥124,000

②2人掛けチェア W1275 D785 H768

明細	商品コード	価格
本体・クッション(座面1・背面2)・専用保護カバー	8 VVG02 HJ	¥186,000

③ローテーブル W1198 D598 H400

明細	商品コード	価格	数量	小計
本体・専用保護カバー	8 VVG03 HJ	¥69,000	1	¥69,000
ガラス天板	8 VVG04 CC	¥13,800	1	¥13,800
合計			2	¥82,800

## セット例

アイテム 個数	①	②	③	④	⑤
①1人掛けチェア	2	2	1	2	
②2人掛けチェア	2	1	1		
③ローテーブル	1	1	1	1	
セット価格	¥702,800	¥516,800	¥392,800	¥330,800	

## オプション



ピロー小

商品コード	明細	価格
8 VVD07 △△	2個入り	¥18,400

商品コードの△△には、色記号が入ります。

## 色記号およびカラーバリエーション

チェア

■	色名称	ラタン	クッション
HJ	シーシェル		
		シーシェル	ページユ02

テーブル

〇〇	色名称	ラタン
HJ	シーシェル	
		シーシェル

ピロー小

△△	色名称	ピロー
XN	グレー01	
XH	ホワイト01	
XK	ブラック01	
XL	ブルー01	

# TYPE 008

カラーバリエーション

## | Chair Color



Rattan Color / シーシェル  
Cushion Color / ベージュ02



Rattan Color / シーシェル  
Cushion Color / ベージュ02

## | Table Color



Rattan Color / シーシェル

## 注意事項 ※ご購入前にご確認ください

### ■納期について

- 各商品記載の在庫は反映に時間がかかることがあります。実際の在庫数と異なる場合がございますので、あらかじめご了承ください。
- 在庫がない商品については、発注いただいたから一品一品手作りし、海外から輸入するため発注後4〜6か月の納期をいただきます。
- 商品のご注文後のキャンセル、変更はお受けいたしかねますのでご了承ください。(キャンセルされた場合の商品代金をご負担いただきます。)

### ■配送について

- ファニチャーのサイズが大きいため、別途配送費をいただく場合があります。
- 本商品は機種によって配送方法が異なります。詳細はお問い合わせください。
- セッティング付き配送の場合、配送日の調整はSGムービング社よりご連絡いたします。
- 配送日確定後の日程変更・キャンセルは別途キャンセル料をいただきます。
- 配送はガーデンファニチャーのみとなります。その他商品との混載はお受けできません。

### ■その他

- タイプによっては大きく重い商品もあり、1人での移動が難しい場合もあります。あらかじめサイズ・重量をご確認ください。
- ガーデンファニチャーは屋内用家具と異なり、日射による紫外線や温度変化、雨・雪・風、砂塵など屋外特有のダメージを受けて劣化が進行することをご理解いただき、長くお使いいただくためにも日常的な点検やメンテナンスなどのお手入れをお願いいたします。
- 海上、塩害地域(海沿いの地域)やプールなどの塩分や塩素が多い環境、温泉街、極寒、高地などの特殊な環境でご使用の場合は、サビが発生しやすかったり、傷みが激しくなることがあります。あらかじめご了承ください。

## 保証期間

- ガーデンファニチャーの保証期間はご購入日から起算して1年間になります。

## 製品について

- 生産国はTYPE001〜009,011:インドネシア、TYPE010:イタリアです。
- ひとつひとつ手仕上げで製作しているため、寸法や重量に多少のばらつきがあります。
- クッション素材は日光のあたる場所では明るい色に見えます。カタログ画像と色味が異なって見える場合があります。
- 人工ラタンは自然な風合いを出すため、色調にバラツキがあります。
- 人工ラタン表面にこすれ跡や小キズがある場合があります。これは手仕上げによる編込み時に生じるものですので、ご了承ください。
- JIS規格・EN規格等の性能試験において、屋外でも安心してお使いいただける基準をクリアしております。
- チェック素材のテーブル天板は天然素材のため時間と共に色合いが変化していきますが、これは強度や耐候性に影響はありません。

### ソファ・チェア試験内容

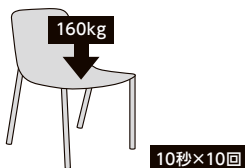
各種ファニチャーの性能試験を外部評価機関で実施しております。家具の安全性規格に基づいた自社基準に沿って試験を行い、屋外でも安心してお使いいただける基準をクリアしております。

※商品によって試験内容は異なります。

#### 試験例

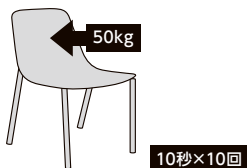
##### 座面 静的強度試験

座面に160kg相当の力を10秒間×10回加える。



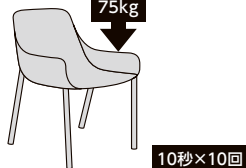
##### 背もたれ 静的強度試験

背もたれに50kg相当の力を10秒間×10回加える。



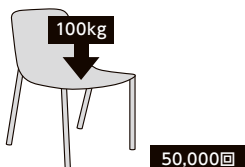
##### 肘付 静的垂直力試験

肘付に75kg相当の力を10秒間×10回加える。



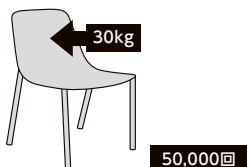
##### 耐久性試験(座面)

座面に100kg相当の力を繰り返し(5万回)加える。



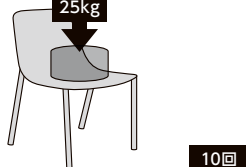
##### 耐久性試験(背もたれ)

背もたれに30kg相当の力を繰り返し(5万回)加える。



##### 座面 耐衝撃性試験

座面に25kgの重りを240mmの高さから10回落下させる。



※これらの数値はあくまでも試験結果であり、保証値ではありません。  
※商品によって試験内容・基準値が異なる場合があります。

## その他

- 設置・使用上における注意事項は取扱説明書も合わせてご確認ください。

## 設置・使用上における注意事項

- 注意 ●傾斜や段差、強い振動や衝撃を受けるなど設置が不安定になる場所では使用しないでください。転倒などで思わぬケガにつながるおそれがあります。
- 注意 ●風の強い場所、高い所に設置しないでください。強風で倒れたり、落下事故につながるおそれがあります。
- 注意 ●火気の近くや高温になる場所では使用しないでください。熱の影響により、製品の変形や火災の原因になります。
- 注意 ●移動の際は引かずらないでください。床にキズがつくだけでなく、製品の破損や事故の原因になります。
- 注意 ●製品の改造や分解は絶対にしないでください。製品の破損や事故の原因になります。
- 注意 ●非常用の通路や避難用のハッチ口をふさぐ位置に置かないでください。緊急時の避難の妨げになります。
- 注意 ●安全のため日常的に緩み、ガタつきやクラックなどの異常がないか点検し、メンテナンス等の管理を行ってください。異常を感じた場合は撤去するなど速やかに安全を確保してください。
- 注意 ●配置換えなど、大きく重い製品を移動する際は手袋などの保護具をつけて作業してください。ケガや破損のおそれがあります。
- 注意 ●集合住宅の管理組合によっては、ベランダ・バルコニーでの使用が禁止されている場合がありますので事前にご確認ください。

### ソファ・チェア

- 注意 ●座面やひじ掛けの上に立つ、座面以外のところに座るなど、目的以外の使用はしないでください。
- 注意 ●座った状態で製品を傾けないでください。
- 注意 ●加重がかかった状態で移動しないでください。

### テーブル

- 注意 ●1か所に荷重がかからないように注意してください。
- 注意 ●人が乗ったり、座ったり、よりかかったりしないでください。
- 注意 ●ガラス天板には付属の滑り止めを必ず貼り付けてください。ガラスが滑り落ちてケガの原因になります。
- 注意 ●加熱した鍋、お湯を沸かしたヤカン等を直接置かないでください。
- お願い ●汚した物をのせたり、ガラス天板表面にキズをつけないでください。強化ガラスは性質上、表面についたキズにより力が加わらなくても破損する場合があります。

※下記以外にも不適切なご使用をされないよう注意してください。製品の破損や事故の原因、転倒などで思わぬケガにつながるおそれがあります。

## 保守・点検とお手入れ

- 注意 ●ファニチャーに緩み、がたつきやクラックなどの異常がないか定期的に点検してください。
- 注意 ●製品に異常を感じた時は使用を中止し、お買い上げの販売店(工事店)にご連絡ください。
- お願い ●長くお使いいただくために、定期的にお手入れをしてください。また、ご使用にならない時は保護カバーを掛けて保管したり、湿気の少なく日光の当たらない場所で保管することをお勧めいたします。
- お願い ●虫害を発見した場合は、直ちに殺虫や防虫処理をしてください。放置すると虫害が拡大するおそれがあります。
- 補足 ●海上、塩害地域(海沿いの地域)やプールなどの塩分や塩素が多い環境、温泉街、極寒、高地などの特殊な環境でご使用の場合は、サビが発生しやすかったり、傷みが激しくなることがあります。あらかじめご了承ください。

### 人工ラタン・アルミフレーム・ロープのお手入れ方法

- お願い ●毎日のお手入れは柔らかい布等で乾拭きか水拭きしてください。
- お願い ●汚れた場合は家庭用の中性洗剤を使用して水洗いし、よく乾かしてください。
- お願い ●研磨剤や酸性・アルカリ性洗剤、漂白剤、先端の尖った道具は使わないでください。

### クッションのお手入れ方法

- お願い ●毎日のお手入れは柔らかい布等で乾拭きか水拭きしてください。
- お願い ●汚れた場合は家庭用の中性洗剤を使用して表面をたたくように拭き取り、よく乾かしてください。
- お願い ●研磨剤や酸性・アルカリ性洗剤、漂白剤、先端の尖った道具は使わないでください。
- お願い ●ドライクリーニングはしないでください。
- 補足 ●必要に応じて、低温でアイロンをかけてください。
- 補足 ●クッションカバーを取り外すと元の状態に戻せなくなる場合がありますのでお控えください。
- 補足 ●雨などで一時的に濡れても問題はありませんが、長くお使いいただくためにもよく乾かしてお使いください。
- 補足 ●濡れた状態で他のものと重ねると色移りする場合があります。

### チェック材のお手入れ方法

- お願い ●毎日のお手入れは柔らかい布等で乾拭きか水拭きしてください。
- お願い ●汚れた場合は家庭用の中性洗剤を使用して水洗いし、よく乾かしてください。