

## 出力制御機能付パワーコンディショナについてのお知らせ

2016年3月  
株式会社 LIXIL 外装事業部

電力会社様による出力制御への対応方法についてご連絡致します。

※出力制御についての詳細、制御開始時期につきましては、ご契約の電力会社様にご確認ください。

### LIXIL 製パワーコンディショナをお使いのお客様、ご購入予定のお客様へ

以下対象①、②、③に該当されるお客様は、出力制御の対象となりますので、出力制御機能付パワーコンディショナに対し、出力制御機器の追加またはアップデート作業が必要となります。

下記の機器リストに該当する機種・製造番号の場合、必要な機器のソフトウェアアップデート及び、対応する出力制御機器と接続することにより、出力制御機能を備えることが可能です。

出力制御開始前までに、下記の御対応をお願いいたします。ソフトウェアアップデート対応・機器の交換・設定作業には、追加費用（出張費用、追加作業費用等）が発生する場合がありますので、予めご了承ください。

詳細については、随時お知らせいたしますので、こちらのご案内をご確認ください。

#### <対象>

##### 対象①

2015年4月1日以降に LIXIL 太陽光発電システムをご購入、接続申込みされたお客様（北海道電力、東北電力、北陸電力、中国電力、四国電力、九州電力、沖縄電力様管轄エリア）

##### 対象②

- ・2015年1月26日～3月31日に LIXIL 太陽光発電システムをご購入、10kW 以上 50kW 未満で接続申込みされたお客様（四国電力様管轄エリア）
- ・2015年2月4日～3月31日に LIXIL 太陽光発電システムをご購入、10kW 以上 50kW 未満で接続申込みされたお客様（九州電力様管轄エリア）

##### 対象③

今後、LIXIL 太陽光発電システムをご購入予定のお客様

- ※ 東京電力、中部電力、関西電力様管轄エリアのお客様は対象外となります。  
(2016年3月現在)

<対応依頼内容（予定）>

対象①のお客様

- 1) 常時インターネット有線接続環境のご準備  
－出力制御スケジュールの取得等のため。
- 2) 必要な出力制御機器（下記リスト参照）の追加購入  
－既にご購入いただきましたお客様はそのままご使用ください。
- 3) 出力制御機器のソフトウェアアップデート  
－詳細は追ってお知らせいたします。
- 4) 各機器への出力制御に必要となる設定作業  
－詳細は追ってお知らせいたします。

対象②のお客様

- 1) 常時インターネット有線接続環境のご準備  
－出力制御スケジュールの取得等のため。
- 2) 必要な出力制御機器（下記リスト参照）の追加購入  
－既にご購入いただきましたお客様はそのままご使用ください。
- 3) 出力制御機器のソフトウェアアップデート  
－詳細は追ってお知らせいたします。
- 4) 各機器への出力制御に必要となる設定作業  
－詳細は追ってお知らせいたします。
- 5) パワーコンディショナのバージョンアップ作業  
－ 詳細は追ってお知らせいたします。

対象③のお客様

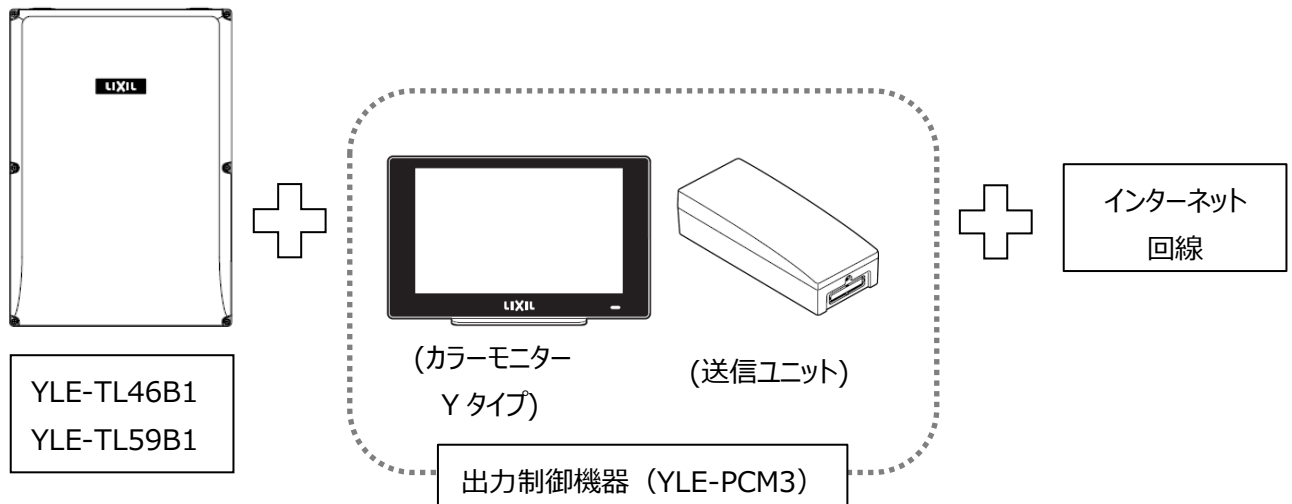
- 1) 常時インターネット有線接続環境のご準備  
－出力制御スケジュールの取得等のため。
- 2) 必要な出力制御機器（下記リスト参照）の併せてのご購入
- 3) 出力制御機器のソフトウェアアップデート  
－詳細は追ってお知らせいたします。
- 4) 各機器への出力制御に必要となる設定作業  
－詳細は追ってお知らせいたします。

<機器リスト>

パワーコンディショナ			パワーコンディショナと併せて必要となる出力制御機器
No.	パワーコンディショナ型式	対象製造番号	
1-1	YLE-TL46B1	00024158 以降	「カラーモニター・送信ユニットセット YLE-PCM3」 2016年5月 商品切替予定
1-2	YLE-TL59B1	00033159 以降	
1-3	YLE-TL27A4	00006159 以降	
1-4	YLE-TL40A7	00022159 以降	
1-5	YLE-TL55A4	00066158 以降	
2-1	RLE-KP30K3	(全製品)	「カラーモニター RLE-MU1P-SET」 2016年5月 発売予定
2-2	RLE-KP40K3	(全製品)	
2-3	RLE-KP55K3	(全製品)	

<参考>

- ・機器リスト(1-1~1-2) YLE-TL46B1 / YLE-TL59B1 をお使いのお客様は、以下の環境が必要です。

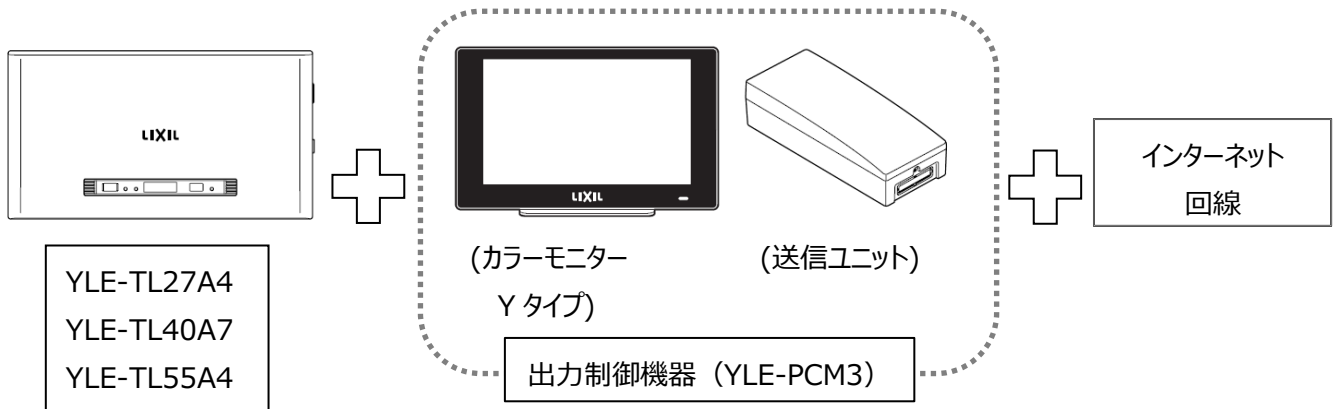


※カラーモニターKタイプ、いեսマをお使いのお客様も、カラーモニターYタイプ・送信ユニットセット (YLE-PCM3)のご購入が必要となります。

※既にカラーモニターYタイプ・送信ユニットセットをお使いのお客様は新たなご購入は不要です。

※設置済みの機器が分からない場合は、太陽光発電システムをご購入頂きました販売店様にお問い合わせください。

・機器リスト(1-3~1-5) YLE-TL27A4 / YLE-TL40A7 / YLE-TL55A4 をお使いのお客様は、以下の環境が必要です。

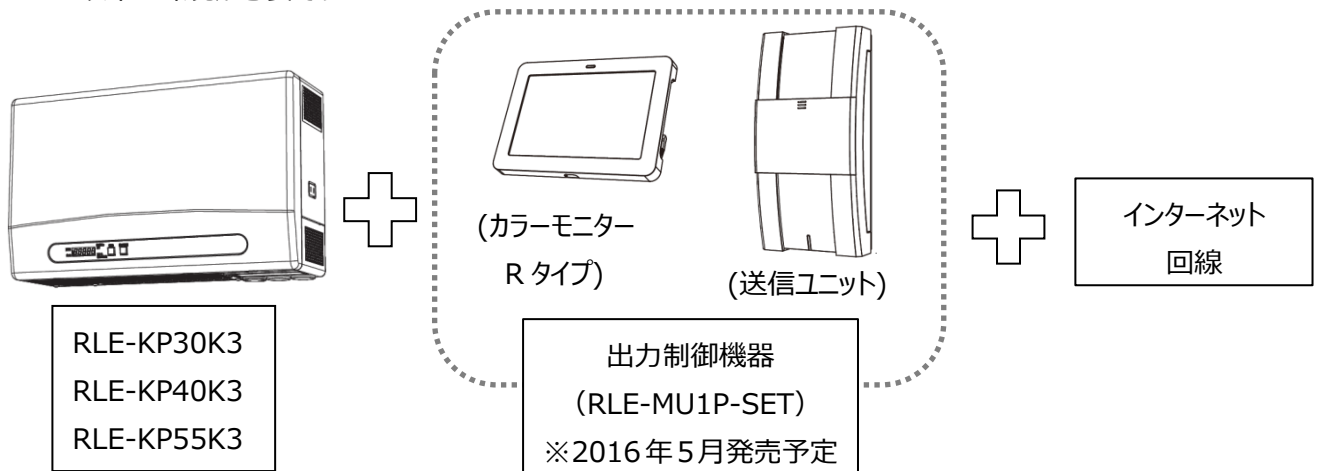


※カラーモニターKタイプ、いեսまをお使いのお客様も、カラーモニターYタイプ・送信ユニットセット (YLE-PCM3)のご購入が必要となります。

※既にカラーモニターYタイプ・送信ユニットセットをお使いのお客様は新たなご購入は不要です。

※設置済みの機器が分からない場合は、太陽光発電システムをご購入頂きました販売店様にお問い合わせください。

・機器リスト(2-1~2-3) RLE-KP30K3 / RLE-KP40K3 / RLE-KP55K3 をお使いのお客様は、以下の環境が必要です。



※カラーモニターKタイプ、い�スマをお使いのお客様も、カラーモニターRタイプ・送信ユニットセット (RLE-MU1P-SET)のご購入が必要となります。

※設置済みの機器が分からない場合は、太陽光発電システムをご購入頂きました販売店様にお問い合わせください。

LIXIL 太陽光発電システム認定店様へ

電力会社様への系統連系の申請に際し必要となる、出力制御に関する書類は、随時メンバーズサイト (<http://6946partners2.blghp.jp/>) に掲載いたします。

※メンバーズサイトは、LIXIL 太陽光発電システム認定店様のみアクセス可能となっております。

本件に関するお問い合わせ先

株式会社 LIXIL 太陽光お問い合わせ窓口

TEL : 0120-694633

【受付時間】月～金 : 9 : 0 0 ~ 1 8 : 0 0 土日祝 : 9 : 0 0 ~ 1 7 : 0 0