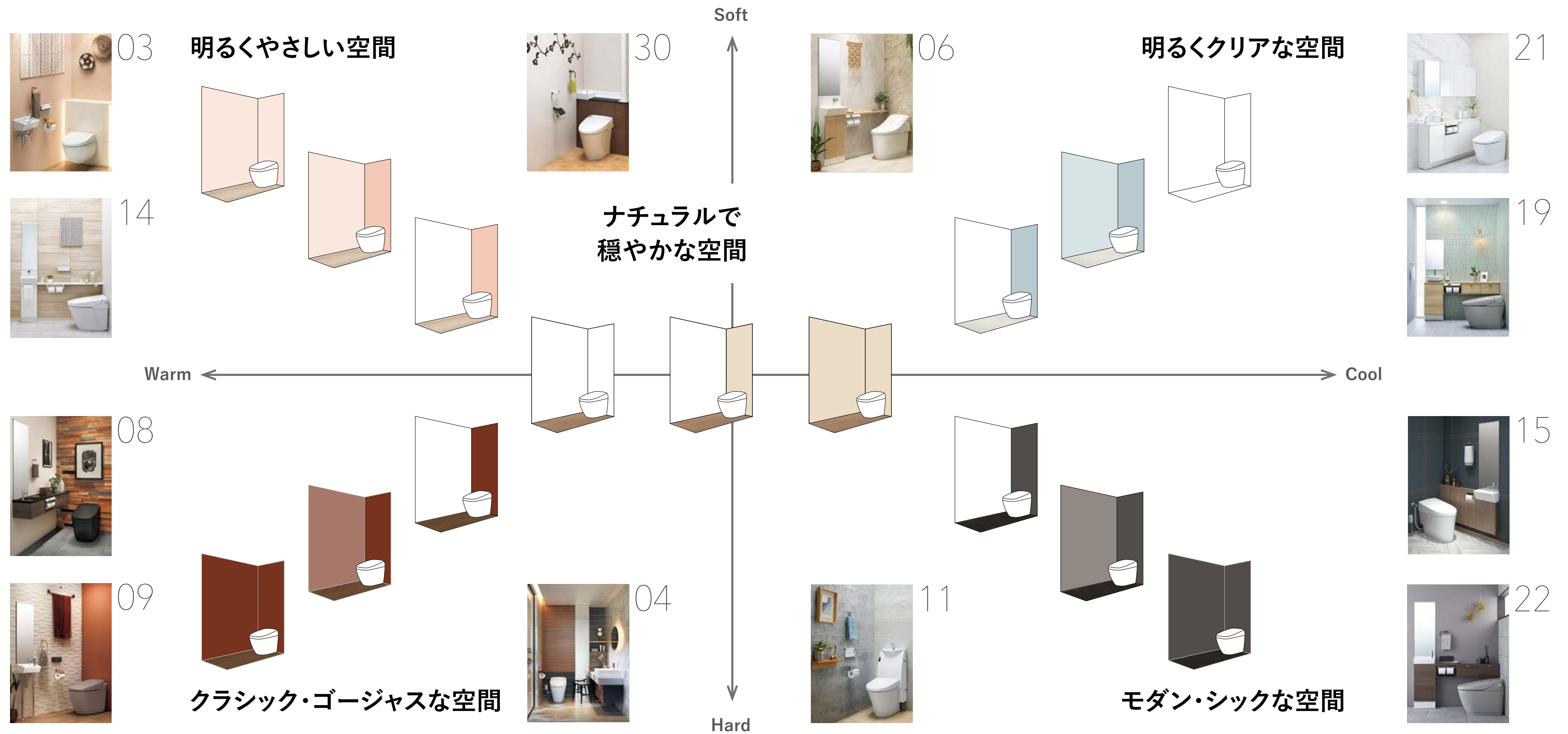


カラーコーディネートや床・壁のアクセントから考えることでも理想のトイレ空間のイメージを作ることができます!!

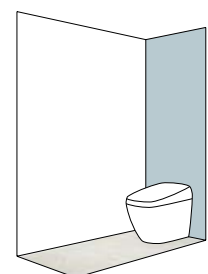
トイレ空間のカラーイメージチャート



壁にアクセントカラーを取り入れるときのポイント

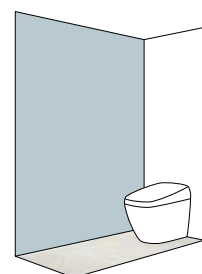
トイレ背面壁にアクセント

空間イメージを手軽に表現するなら背面壁アクセントがおすすめ!




トイレ横壁にアクセント

アクセントカラーをより強調するなら、面積の広い壁にアクセントがおすすめ!



壁と床を同系色にアクセント


壁と床を同系色で仕上げると、空間が広く見えてスタイリッシュな空間を演出できます。



床の色でも空間の印象が変わります!!

淡色の床

空間を広く明るいイメージに演出



濃色の床

空間を落ち着いたイメージに演出

