

格子入り複層ガラス

ワイドタイプ

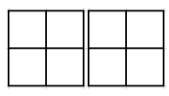
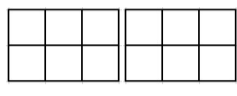
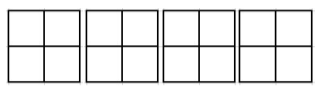
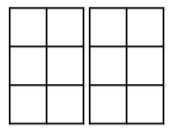
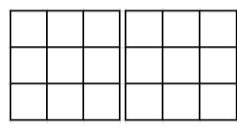
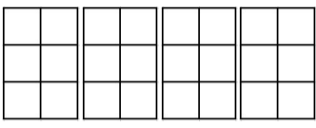
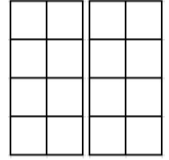

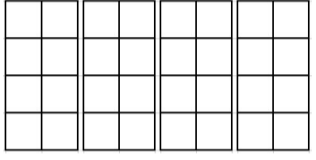
規格サイズ別 格子本数一覧 ※規格サイズの有無はサッシ各シリーズの設定をご確認ください。商品によっては製作できない場合があります。

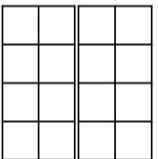
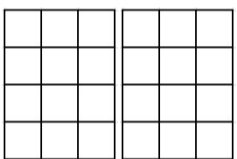
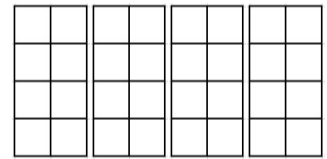
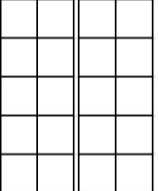



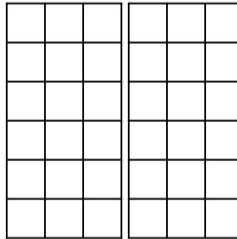

複層ガラスシリーズカタログ
SL6400 -01 付属資料
2020年12月 改訂

対象シリーズ①：サーモスX、サーモスII-H、サーモスL





<引違い窓>

ワイドタイプ-①

呼称高	サッシH	呼称幅	060	069	074	078	080	083	114	119	128	133	150	160	165	174	176	178	180	183	186	251	256	251	256
		サッシW	640	730	780	820	845	870	1,185	1,235	1,320	1,370	1,540	1,640	1,690	1,780	1,800	1,820	1,845	1,870	1,900	2,550	2,600	2,550	2,600
		縦格子本数	1 (障子枚数: 2)																			2 (障子枚数: 2)		1 (障子枚数: 4)	
		横格子本数																							
03	370	1																							
05	570																								
07	770																								
09	970	2																							
11	1,170																								
13	1,370																								
15	1,570	3																							



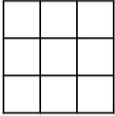
呼称高	サッシH	呼称幅	119	133	150	160	165	174	176	178	180	183	186	251	256	243	251	256	347
		サッシW	1,235	1,370	1,540	1,640	1,690	1,780	1,800	1,820	1,845	1,870	1,900	2,550	2,600	2,470	2,550	2,600	3,510
		縦格子本数	1 (障子枚数: 2)											2 (障子枚数: 2)		1 (障子枚数: 4)			
		横格子本数																	
18	1,830	3																	
20	2,030	4																	
22	2,230																		
24	2,430	5																	

<縦すべり出し窓>

呼称高	サッシH	呼称幅	021	023	026	031	036	060
		サッシW	250	275	300	350	405	640
		縦格子本数	1注					
		横格子本数						
07	770							
09	970	2						
11	1,170							
13	1,370							
15	1,570	3						
18	1,870							
20	2,070	4						
22	2,270							



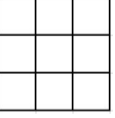


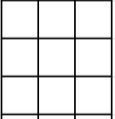
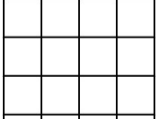

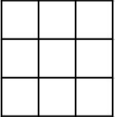
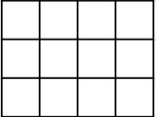
注1：W021サイズはサーモスII-H/Lオペレーターのみ縦格子1本、その他は縦格子0本になります。
 注2：サーモスII-H/LカムラッチはW031以上で縦格子1本になります。

<横すべり出し窓>

呼称高	サッシH	呼称幅	026	031	036	041	060	069	074	096	119
		サッシW	300	350	405	450	640	730	780	1,000	1,235
		縦格子本数	1						2		
		横格子本数									
023	300	1注									
028	350										
03	370										
033	405										
038	450										
05	570										
057	640										
07	770										
09	970	2									
093	1,000										
116	1,235										


注：サーモスII-H/LカムラッチのH023サイズは横格子0本になります。

<FIX窓>

呼称高	サッシH	呼称幅	016	021	023	026	031	036	041	060	069	074	096	114	119	160	165		
		サッシW	200	250	275	300	350	405	450	640	730	780	1,000	1,185	1,235	1,640	1,690		
		縦格子本数	0	1注										2		3			
		横格子本数																	
018	250	1注																	
023	300																		
028	350																		
03	370																		
033	405																		
038	450																		
05	570																		
057	640																		
07	770																		
09	970	2																	
093	1,000																		
11	1,170																		
116	1,235																		
13	1370																		
15	1,570	3																	
18M	1,870																		
20M	2,070	4																	
22M	2,270																		

注：H018サイズは、サーモスII-H/L外押縁のみ横格子1本、その他は横格子0本になります。
 注：W021、W023サイズはサーモスII-H/L外押縁のみ縦格子1本、その他は縦格子0本になります。

<上げ下げ窓>

呼称高	サッシH	呼称幅	026	036	060	069	074
		サッシW	300	405	640	730	780
		縦格子本数	1				
		横格子本数					
07	770	1					
09	970						
11	1,170						
13	1,370						
15	1,570						

<引違い窓>

呼称高	サッシH	呼称幅	069	074	114	119	133	150	160	165	183	256		256
		サッシW	730	780	1,185	1,235	1,370	1,540	1,640	1,690	1,870	2,600		2,600
		縦格子本数	1 (障子枚数: 2)					2 (障子枚数: 2)					1 (障子枚数: 4)	
		横格子本数												
05	570	1												
07	770													
09	970	2												
11	1,170													
13	1,370													
15	1,570	3												

呼称高	サッシH	呼称幅	150	160	165	183	256		256	347
		サッシW	1,540	1,640	1,690	1,870	2,600		2,600	3,510
		縦格子本数	1 (障子枚数: 2)			2 (障子枚数: 2)			1 (障子枚数: 4)	
		横格子本数								
18	1,830	3								
20	2,030	4								
22	2,230									

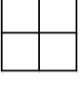
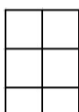


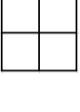
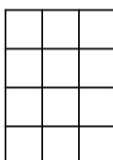



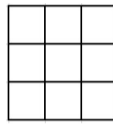
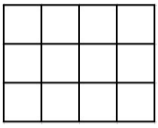


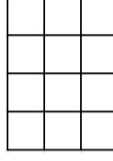
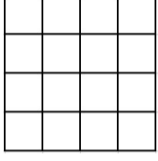

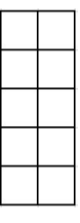
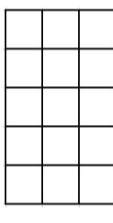
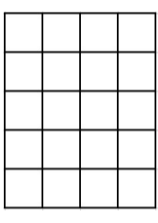
<縦すべり出し窓>

呼称高	サッシH	呼称幅	026	036	046	060	069	074
		サッシW	300	400	500	640	730	780
		縦格子本数	0	1				
		横格子本数						
05	570	1						
07	770							
09	970	2						
11	1,170							
13	1,370							
15	1,570	3						
18	1,870							
20	2,070	4						
22	2,270							

<横すべり出し窓>


呼称高	サッシH	呼称幅	026	036	046	060	069	074	119	165
		サッシW	300	405	500	640	730	780	1,235	1,690
		縦格子本数	0	1				2	3	
		横格子本数								
023	300	0								
033	405	1								
043	500									
05	570									
07	770									
09	970	2								

<FIX窓>

呼称高	サッシH	呼称幅	021	026	036	046	060	069	074	119	160	165		
		サッシW	250	300	400	500	640	730	780	1,235	1,640	1,690		
		縦格子本数	0	1					2	3				
		横格子本数												
018	250	0												
023	300	1												
033	400													
043	500													
05	570													
07	770													
09	970	2												
11	1,170													
13	1370													
15	1,570	3												
18	1,870													
20	2,070	4												
22	2,270													

<上げ下げ窓>

ワイドタイプ-④

呼称高	サッシH	呼称幅	046	060	069	074
		サッシW	500	640	730	780
		縦格子本数	1			
		横格子本数	1			
09	970	1				
11	1,170					
13	1,370					