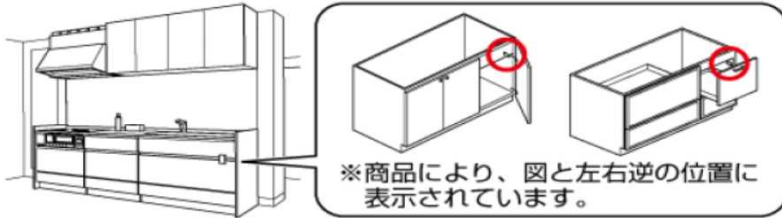


# メモ用紙（キッチン）

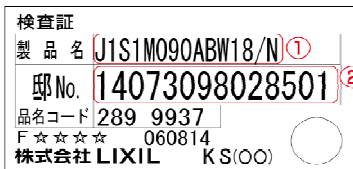
## ○システムキッチン

※シンク下キャビネットの○の位置に貼付されている検査証をご確認ください。

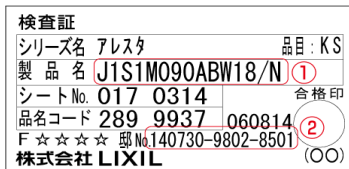
### 品番表示位置の例



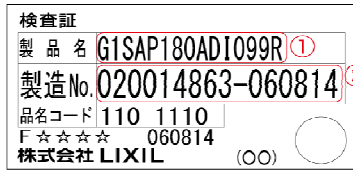
### 品番の表示例



パターン1



パターン2



パターン3



パターン4

### 【品番・商品コード】

①をご記入ください。

### 【製造番号・ロット】

②、③、④の何れかをご記入ください。

### ※ご注意

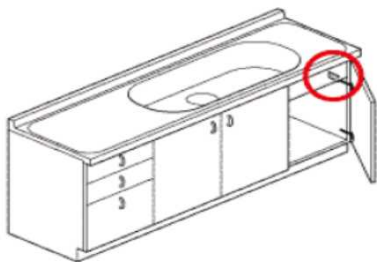
②の郵No. および ③製造No.は、ハイフン(-)を除いた文字をご入力ください。  
(パターン2の例: 1407309828501)

## ○流し台等

※流し台はシンク下キャビネットの○の位置に貼付されていますのでご確認ください。  
※吊戸棚はキャビネット側面の○の位置に貼付されていますのでご確認ください。

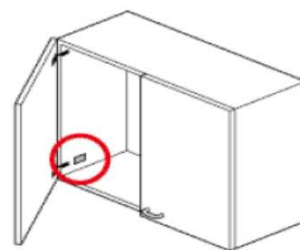
### 品番表示位置の例

#### 流し台



※商品により、図と左右逆の位置に表示されています。

#### 吊戸棚



※商品により、図と左右逆の位置に表示されています。

### 品番の表示例



### 【品番・商品コード】

①をご記入ください。

### 【製造番号・ロット】

②をご記入ください。