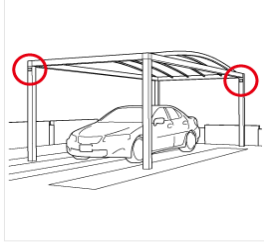


メモ用紙（車庫まわり①）

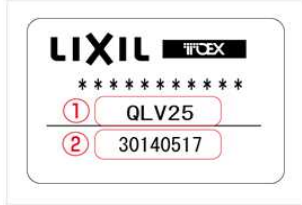
○カーポート・ガレージ

ご登録いただく製品情報の必須項目は、製品分類（カーポート）と数量です。
次の項目の登録は任意ですので、わかる範囲でご登録ください。

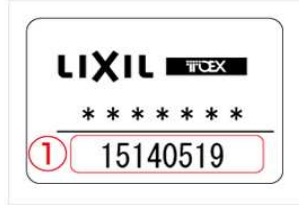
品番表示位置の例



品番の表示例



パターン1



パターン2

※パターン2の場合は、製造番号は入力不要です。

【品番・商品コード】

①をご記入ください。

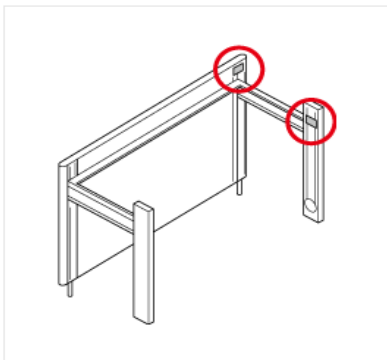
【製造番号・ロット】

②をご記入ください。

○はね上げ門扉（オーバードア）

次の項目は必須項目ですので、すべて控えてください。

品番表示位置の例



《柱》

【品番・商品コード】

①をご記入ください。

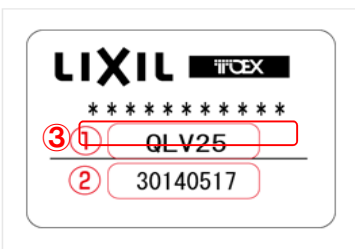
【製造番号・ロット】

②をご記入ください。

【色番・商品名・仕様】

③をご記入ください。

品番の表示例



《パネル本体》

【品番・商品コード】

①をご記入ください。

【製造番号・ロット】

②をご記入ください。

【色番・商品名・型・サイズ】

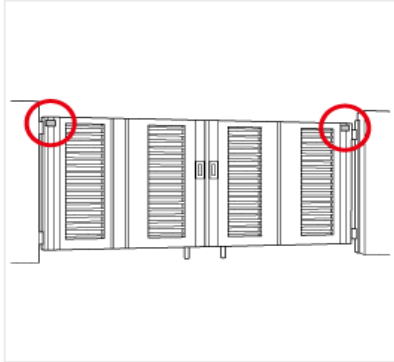
③をご記入ください。

メモ用紙（車庫まわり②）

ご登録いただく製品情報の必須項目は、製品分類（引き戸・折戸等）と数量です。
次の項目の登録は任意ですので、わかる範囲でご登録ください。

○引き戸・折戸

品番表示位置の例



【品番・商品コード】

①をご記入ください。

【製造番号・ロット】

②をご記入ください。

品番の表示例



パターン1

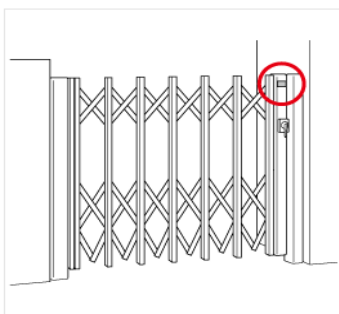


パターン2

※パターン2の場合は、製造番号は入力不要です。

○伸縮門扉

品番表示位置の例



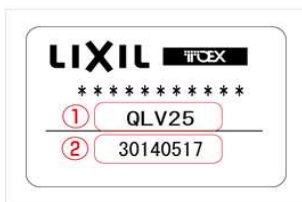
【品番・商品コード】

①をご記入ください。

【製造番号・ロット】

②をご記入ください。

品番の表示例



パターン1



パターン2



パターン3

※パターン2の場合は、製造番号は入力不要です。

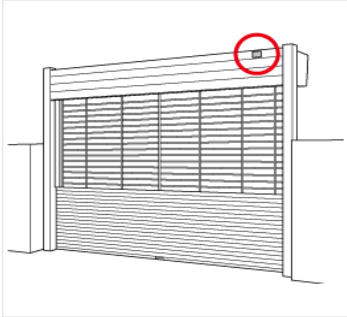
※パターン3の場合は、品番・製造番号ともに入力不要です。

メモ用紙（車庫まわり③）

ご登録いただく製品情報の必須項目は、製品分類（シャッター・ハンガーゲート）と数量です。
次の項目の登録は任意ですので、わかる範囲でご登録ください。

○シャッター・ハンガーゲート

品番表示位置の例



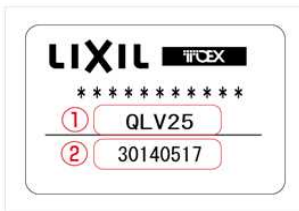
【品番・商品コード】

①をご記入ください。

【製造番号・ロット】

②をご記入ください。

品番の表示例



パターン1



パターン2



パターン3

※パターン2の場合は、製造番号は入力不要です。

※パターン3の場合は、品番・製造番号ともに入力不要です。