

メモ用紙（窓・シャッター①）

ご登録いただく製品情報の必須項目は、製品分類（窓・シャッター等）と数量です。
次の項目の登録は任意ですので、わかる範囲でご登録ください。

※電動天窓とシャッター（電動）は【品番・商品コード】が必須となります。

製品に表示されている文字は使用せず、次の文字を入力ください。

《電動天窓の場合》

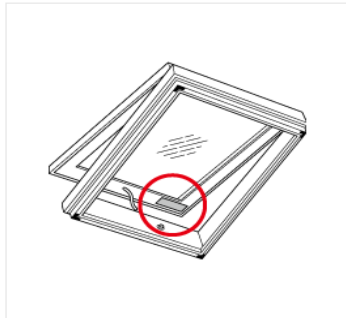
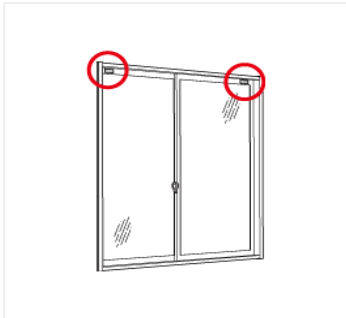
1台「DT-A01」 2台「DT-A02」 ～ 5台「DT-A05」

《シャッター（電動）の場合》

1台「DS-A01」 2台「DS-A02」 ～ 20台「DS-A20」

○窓

品番表示位置の例



品番の表示例

※パターン2の場合は、製造番号は入力不要です。



パターン1



パターン2

【シリーズ】

①をご記入ください。

【品番・商品コード】

②をご記入ください。

【製造番号・ロット】

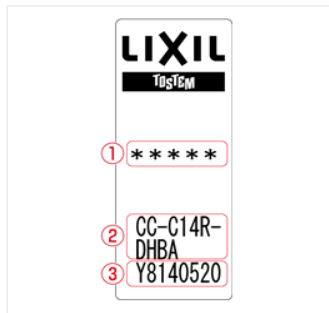
③をご記入ください。

○面格子

品番表示位置の例



品番の表示例



【シリーズ】

①をご記入ください。

【品番・商品コード】

②をご記入ください。

【製造番号・ロット】


③をご記入ください。

メモ用紙（窓・シャッター②）

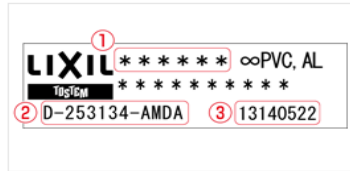
ご登録いただく製品情報の必須項目は、製品分類（目隠し・手すり等）と数量です。
次の項目の登録は任意ですので、わかる範囲でご登録ください。

○目隠し

品番表示位置の例



品番の表示例



【シリーズ】

①をご記入ください。

【品番・商品コード】

②をご記入ください。

【製造番号・ロット】

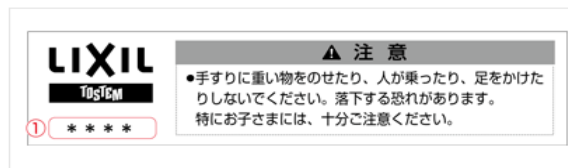
③をご記入ください。

○手すり

品番表示位置の例



品番の表示例



【シリーズ】

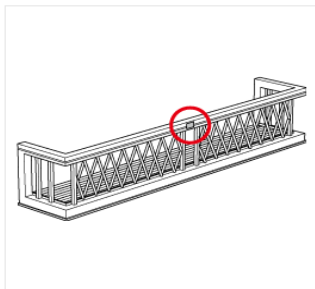
①をご記入ください。

※品番・製造番号のご登録は不要です。

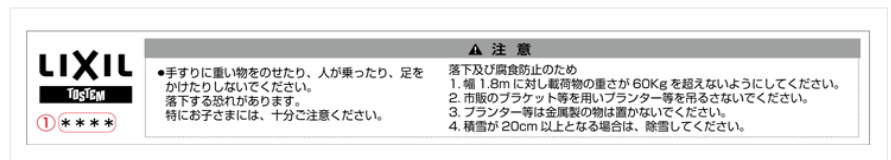
○フラワーボックス

※品番・製造番号は入力不要です。

品番表示位置の例



品番の表示例



【シリーズ】

①をご記入ください。

※品番・製造番号のご登録は不要です。